

На основу члана 20 Статута ЈКП “Водовод и канализација“ Зрењанин Надзорни одбор предузећа, на 98. седници одржаној дана 13.06.2019. године, доноси следећу:

ОДЛУКУ

О УСВАЈАЊУ ИЗВЕШТАЈА О ПОСЛОВАЊУ ЈКП“ВОДОВОД И КАНАЛИЗАЦИЈА“ЗРЕЊАНИН

Усваја се Извештај о пословању ЈКП“Водовод и канализација“Зрењанин за 2018.годину заведен под деловодним бројем 1720.

ЈКП “Водовод и канализација“
Зрењанин
Број: 1780/1
Дана: 13.06.2019. Зрењанин



Председник Надзорног одбора

Милорад Мирков, дипл. правник



ВИК
ЗРЕЊАНИН

ЈАВНО КОМУНАЛНО ПРЕДУЗЕЋЕ
"ВОДОСНАБДЕВАЊЕ И КАНАЛИЗАЦИЈА"
ЗРЕЊАНИН

ПИБ: 101162753
Матични број: 08049637
Текући рачуни:
170-30024659000-11
205-98998-11

Адреса:
Петефијева 3
23101 Зрењанин

Контакт:
Тел: 023/593-000
Тел: 0800/024-023
Факс: 023/562-535
Мејл: office@vikzr.rs
Веб: www.vikzr.rs

1720
08.06.2019

ИЗВЕШТАЈ О ПОСЛОВАЊУ
ЗА 2018. ГОДИНУ

ЗРЕЊАНИН, јун 2019. година

Општи подаци

1. Правни статус

Пословно име под којим Предузеће послује је:

ЈАВНО КОМУНАЛНО ПРЕДУЗЕЋЕ „ВОДОВОД И КАНАЛИЗАЦИЈА“- ЗРЕЊАНИН

Јавно комунално предузеће „Водовод и канализација“, Зрењанин, Петефијева бр. 3 је уписано у регистар Агенције за привредне регистре по Решењу број 11344/2005., са матичним бројем **08049637** и пореским идентификационим бројем **101162753**.

Седиште предузећа

23000 Зрењанин, ул. Петефијева бр.3

Подаци за контакт

Особа за контакт:

Предраг Бодирога, дипл. екон., в.д. директор предузећа

Телефон: +381 (0)23 593 000

+381 (0)23 562 535

Телефакс: +381 (0)23 562 535

email: office@vikzr.rs

Претежна делатност предузећа је:

3600 Сакупљање, пречишћавање и дистрибуција воде

- сакупљање, пречишћавање и дистрибуција воде

3700 Уклањање отпадних вода

- рад канализационих система и уређаја за обраду отпадних вода;
- сакупљање и транспорт индустријских, комуналних и других отпадних вода, као и кишнице коришћењем канализационих мрежа, колектора, покретних танкова или других видова транспорта;
- пражњење и чишћење септичних јама и резервоара, шахтова и канализационих јама;
- одржавање хемијских тоалета;
- обраду/пречишћавање отпадних вода (укључујући канализационе и индустријске отпадне воде и воду из базена за купање) применом физичких, хемијских и биолошких процеса;
- одржавање и чишћење одводних канала и дренажу, укључујући и деблокирање одвода.

Предузеће поред ових делатности може обављати и друге делатности утврђене Статутом, уз сагласност Оснивача.

2. Структура и организација

Оснивач: Општина Зрењанин

Предузеће „Водовод и канализација“ Зрењанин је основано 1962. године. Одлуком Скупштине општине Зрењанин 1989. године је организовано у Јавно комунално предузеће "Водовод и канализација" Зрењанин.

Власници и њихови удели

Власник	Удео (%)	Година
Република Србија	100	1962

Надзорни одбор

Функција	Име и презиме	Напомене
Председник	Милорад Мирков	дипл.правник Решење Скупштине града 06-87-53/17-I од 5.7.2017.г
Члан, представник оснивача	Жарко Цветић	дипл.економиста Решење Скупштине града 06-90-93/16-I од 12.7.2016.г
Члан, представник запослених	Горан Миливојев	дипл.правник Решење Скупштине града 06-87-53/17-I од 5.7.2017.г

в.д. директор

Функција	Име и презиме	Напомене
в.д. директор	Предраг Бодирога	дипл. економиста Решење Скупштине града 06-52-3/18-I од 15.6.2018.г (в.д. директор)

Органи управљања предузећа су:

- 1) Надзорни одбор
- 2) Директор

Надзорни одбор јавног предузећа, чији је оснивач локална самоуправа, има три члана. Два члана бира орган одређен Статутом јединице локалне самоуправе, док се један члан бира из редова запослених. Чланови се именују на период од четири године.

Директор је орган пословођења предузећа. Директора предузећа именује и разрешава Оснивач, а на основу спроведеног јавног конкурса, у складу са одредбама Закона о јавним предузећима. За директора се именује лице које испуњава услове предвиђене Законом и Статутом предузећа на период од четири године и по истеку мандата може бити поново именован.

Скупштина може до именовања директора предузећа да именује вршиоца дужности директора.

Седиште предузећа и дислоцирани погони

Централа/подружница	Адреса
Управа	Петефијева бр. 3
Техничка оператива	Михајловачки друм бб
Служба за читавање, замену водомера, рекламације и наплату	Гимназијска бр. 16

Подаци о чланству у струковним и коморним удружењима

ЈКП "Водовод и канализација" Зрењанин је члан Удружења Водовода и канализације Србије, Привредне коморе Србије, Привредне коморе Војводине и Привредне коморе Зрењанин, Инжењерске коморе Србије и Удружења рачуновођа и ревизора.

ЗАПОСЛЕНИ

На дан 31.12.2017. године, предузеће је имало 268 запослених радника, од чега 258 на неодређено време и 10 на одређено време.

На дан 31.12.2018. године у предузећу је запослено 265 радника, од чега 246 на неодређено и 19 на одређено време.

У посматраном периоду био је 21 одлазак (2 редовне пензије, 5 технолошких вишкова, 10 споразумних прелазака, 2 отказа уговора о раду, 1 смртни случај и 1 оставка (директора)), 18 долазака (2 запослена на неодређено време, 2 споразумна прелазка и 14 запослених на одређено време), као и 3 промене статуса са одређеног на неодређено. Предузеће има сагласности за све запослене за које је иста била потребна.

Број ангажованих лица по основу уговора (рад ван радног односа) на дан 31.12.2017.године износи 5 од чега: 4 по основу уговора о делу – 3 члана Надзорног одбора и 1 члан комисије за рекламације, као и 1 запослени на повремено-привременим пословима.

У периоду од 01.01.2018 - 31.12.2018.године имамо одлив 34 и прилив 37 лица.

На дан 31.12.2018. предузеће има ангажовано 8 лица по основу уговора (рад ван радног односа) и то: 4 по основу уговора о повремено-привременим пословима и 4 по основу уговора о делу (1 члан комисије за рекламације и 3 члана Надзорног одбора).

(Табела – Динамика запослених, Образац 3)

Квалификациона структура запослених

Квалификациона структура запослених показује да доминира кадар са средњим стручним образовањем (106 запослених), док 18 запослених има више, а 40 високо образовање.

У предузећу је запослено 3 ВКВ радника, 55 КВ радника, 41 ПК и 2 НК радника.

Просечна старост запослених износи 47,13 година. Гледано са аспекта полне структуре запослено је 202 радника мушког и 63 женског пола. По дужини радног стажа највећи број радника има до 5 година, односно између 10 и 15 година радног стажа.

(Прилог- Квалификациона структура, старосна структура, структура по полу и структура по времену у радном односу)

ЗАРАДЕ И НАКНАДЕ

Зараде, исплате по уговорима (надзорни одбор, уговори о делу и уговори о повремено-привременим пословима), друга примања радника (јубиларне награде, солидарна помоћ и отпремнине - за редовну пензију и технолошки вишак) и накнаде трошкова (дневнице за сл. путовања, трош. превоза на служб. путовању, путни трошкови) су износили:

Месец	Зарада	Исплате по уговорима (надзорни одбор, уг. о делу, повр. привр. послови)	Друга прим. (јуб. награде, солид. помоћ, отпремн.-ред. пензија и тех. вишак)	Накнада трошк. (сл. Пут., путни трошкови, теренски)	* Број запосл.	** Бр. ангажованих по уговору
1	2	3	4	5	6	7
Јануар	23.228.497,00	1.040.691,59	0,00	742.560,19	261	24
Фебруар	23.517.847,83	1.332.469,06	672.264,72	726.639,20	259	25
Март	23.399.443,39	1.517.072,92	2.500,00	864.588,78	258	26
Април	23.589.993,20	1.414.852,39	1.326.337,91	778.848,71	259	27
Мај	23.566.083,09	1.598.401,92	88.347,00	780.965,84	261	31
Јун	22.856.662,28	1.606.493,46	0,00	695.920,03	261	28
Јул	22.926.321,14	1.686.095,76	266.377,22	874.961,38	260	30
Август	23.031.865,24	1.866.415,38	884.846,50	776.156,85	258	32
Септембар	22.999.106,70	1.936.358,91	0,00	740.217,82	256	33
Октобар	23.458.554,74	1.998.385,65	54.470,09	843.095,99	258	32
Новембар	23.636.645,06	1.972.130,97	842.054,16	837.537,70	258	35
Децембар	23.490.689,56	1.927.610,75	12.121.998,84	783.684,72	259	36
Укупно остварено	279.701.709	19.896.978,76	16.259.196,44	9.445.177,21	259	36
Укупно планирано	294.185.446	20.607.791,00	21.600.000,00	12.420.000,00	277	41

* Број запослених на које се односи исплаћена зарада

** број ангажованих лица по уговорима (надзорни одбор, уг. о делу, повр-привремени послови) на које се односи исплата

Зараде и накнаде запосленима су исплаћиване у складу са утврђеним износима у Програму пословања за 2018. годину, на који је сагласност дала Скупштина града. Просечна зарада без пореза и доприноса исплаћена у децембру 2018. године у Републици Србији је износила 52.372,00 динара, док је иста у предузећу износила 55.767,00 динара.

Максимална нето зарада у предузећу у децембру 2018.године је износила 137.940,00 динара, док је минимална износила 37.729,00 динара.

	Децембар 2017	Децембар 2018	Повећање/смањење
Минимална нето зарада у предузећу	35.053,00	37.729,00	+7,63%
Максимална нето зарада у предузећу	132.694,00	137.940,00	+3,95%
Просечна нето зарада у предузећу	52.170,00	55.767,00	+6,89%
Просечна нето зарада у Републици Србији	54.344,00	52.372,00	/(2018.год. РЗС је променио методологију обрачуна просечних зарада)

Републички завод за статистику је увео нову методологију за обрачун просечних зарада почевши од јануара 2018. године, чиме су постојећи званични подаци о просечној нето заради у РС за месец децембар 2018.године и исти месец претходне године неупоредиви. РЗС је у саопшењу бр.41 од 26.2.2019. године саопштио да је просечна нето зарада у РС у децембру 2018.године у поређењу са истим месецом претходне године номинално већа за 7,4% (односно 5,3% реално), када се подаци за децембар 2017.године обраде новом методологијом.

БИЛАНС СТАЊА

Табела – Биланс стања на дан 31.12.2018. - Образац 1 А.

І СРЕДСТВА

СРЕДСТВА	Почетно стање 01.01.2018	Стање на дан 31.12.2018	Структура %
Стална имовина	1.940.912.000	1.913.204.000	93,45
Одложена пореска средства	0	219.000	0,01
Обртна имовина	119.203.000	133.783.000	6,54
Укупно средства (Активa) :	2.060.115.000	2.047.206.000	100,00

Структуру средстава чине : Стална имовина 93,45%, Одложена пореска средства 0,01% и Обртна имовина 6,54%.

СТРУКТУРА СТАЛНЕ ИМОВИНЕ	Почетно стање 01.01.2018	Стање на дан 31.12.2018	Структура сталне имовине %
Улагања у развој	190.000	190.000	0,01
Концесије,патенти,лиценце, робне и услужне марке,софтвер и остала права	265.000	231.000	0,01
Земљиште	3.830.000	3.830.000	0,20
Грађевински објекти	1.299.638.000	1.249.311.000	65,30
Постројења и опрема	65.306.000	53.441.000	2,79
Остале некретнине, постројења и опрема	4.446.000	4.335.000	0,23
Некретнине , постројења и опрема у припреми	566.833.000	601.462.000	31,44
Биолошка средства	0	0	0
Дугорочни финансијски пласмани	404.000	404.000	0,02
Дугорочна потраживања	0	0	0
Укупно стална имовина:	1.940.912.000	1.913.204.000	100,00

У структури сталне имовине Улагања у развој учествују са 0,01%, Концесије, патенти, лиценце, робне и услужне марке, софтвер и остала права са 0,01%, Земљиште 0,20%. Грађевински објекти учествују са 65,30%, Постројења и опрема 2,79%, Остале некретнине, постројења и опрема 0,23%, Некретнине, постројења и опрема у припреми 31,44 %, Биолошких средстава и Дугорочних потраживања нема, док Дугорочни финансијски пласмани учествују са 0,02%.

СТРУКТУРА ОБРТНЕ ИМОВИНЕ	Почетно стање 01.01.2018	Стање на дан 31.12.2018	Структура обртне имовине %
Залихе	27.214.000	27.241.000	20,36
Потраживања по основу продаје	39.574.000	37.836.000	28,28
Потраживања из специфичних послова	0	0	0
Друга потраживања	200.000	8.845.000	6,61
Финан.средства која се вреднују по фер вредности кроз биланс успеха	0	0	0
Краткорочни финансијски пласмани	0	0	0
Готовински еквиваленти и готовина	1.411.000	2.292.000	1,71
ПДВ	199.000	199.000	0,15
Активна временска разграничења	50.605.000	57.370.000	42,89
Укупно обртна имовина :	119.203.000	133.783.000	100,00

У структури Обртне имовине, Залихе учествују 20,36%, Потраживања по основу продаје 28,28%, Друга потраживања 6,61%, Готовински еквиваленти и готовина учествују са 1,71%, ПДВ 0,15% и Активна временска разграничења са 42,89%.

II ИЗВОРИ СРЕДСТАВА

Извори средстава	почетно стање 01.01.2018	Стање на дан 31.12.2018
Капитал		
Основни капитал	1.149.981.000	1.149.981.000
Резерве	257.000	257.000
Нереализовани губици по основу ХОВ и др.компоненти осталог свеобухватног резултата	891.000	0
Нереализовани добици по основу ХОВ и др.компоненти осталог свеобухватног резултата	0	292.000
Нераспоређени добитак	66.613.000	66.613.000
Губитак ранијих година	471.181.000	548.373.000
Губитак текуће године	77.192.000	62.819.000
Укупна дугорочна резервисања и обавезе		
Дугорочна резервисања	27.802.000	33.139.000
Дугорочне обавезе	49.994.000	18.597.000
Одложене пореске обавезе	525.000	0
Краткорочне обавезе		
Краткорочне финансијске обавезе	42.685.000	32.916.000
Примљени аванси, депозити и кауције	19.950.000	27.242.000
Обавезе из пословања	114.456.000	181.987.000
Остале краткорочне обавезе	82.136.000	90.610.000
Обавезе по основу ПДВ	1.902.000	4.000.000
Обавезе за остале порезе, доприносе и др.дажбине	22.520.000	24.473.000
Пасивна временска разграничења	1.030.558.000	1.028.291.000

БИЛАНС УСПЕХА

Табела – Биланс успеха у периоду 01.01. - 31.12.2018. године - Образац 1.

Предузеће је радило како на остварењу техничко-технолошких циљева, тако и на испуњењу финансијских циљева.

а) Реализација техничко – технолошких циљева у 2018. години се огледа

у:

Остваривању основне делатности предузећа - испоруци воде у довољним количинама и одвођењу отпадних вода свим корисницима (грађани, привреда, установе и организације). Иста обухвата:

- Редовно снабдевање водом свих потрошача и несметано одвођење отпадних вода, као и одржавање канализационог система у функционалном стању;
- Рационализацију у пословању, мерење произведене количине воде, упуштене воде, обухват свих корисника, утврђивање губитка у мрежи, праћење трошкова, даље увођењу система аутоматског праћења и управљања радом водоводних и канализационих постројења;
- Опремање, оспособљавање и вођење изградње канализације и других хидрообјеката;
- Старање о кишној канализацији

б) Реализација пословно – финансијских циљева у 2018. години

ЈКП "Водовод и канализација" се финансира из сопствених средстава, највећим делом из прихода од продаје производа и услуга. Предузеће ради на повећању степена наплате потраживања.

СТРУКТУРА ПРИХОДА И РАСХОДА

Приходи		Расходи		Резултат
Пословни приходи	520.810.000	Пословни расходи	567.374.000	-46.564.000
Финансијски приходи	2.897.000	Финансијски расходи	10.640.000	-7.743.000
Приходи од усклађивања вредности остале имовине која се исказује по фер вредности кроз биланс успеха	13.681.000	Расходи од усклађивања вредности остале имовине која се исказује по фер вредности кроз биланс успеха	28.798.000	-15.117.000
Остали приходи	6.317.000	Остали расходи	1.031.000	5.286.000
Укупно :	543.705.000	Укупно :	607.843.000	-64.138.000
		Нето добитак пословања који се обуставља, ефекти рач. политике и исправке грешака из ранијих периода		574.000
		Одложени порески приходи периода		745.000
		Нето губитак		-62.819.000

Приходи	%	Расходи	%
Пословни приходи	95,79	Пословни расходи	93,34
Финансијски приходи	0,53	Финансијски расходи	1,75
Приходи од усклађивања вредности остале имовине која се исказује по фер вредности кроз биланс успеха	2,52	Расходи од усклађивања вредности остале имовине која се исказује по фер вредности кроз биланс успеха	4,74
Остали приходи	1,16	Остали расходи	0,17
Укупно :	100,00	Укупно	100,00

У структури укупног прихода – Пословни приходи учествују 95,79%, Финансијски приходи 0,53%, Приходи од усклађивања вредности остале имовине која се исказује по фер вредности кроз биланс успеха 2,52% и Остали приходи 1,16%.

У структури укупног расхода - Пословни расходи учествују 93,34%, Финансијски расходи 1,75%, Расходи од усклађивања вредности остале имовине која се исказује по фер вредности кроз биланс успеха 4,74% и Остали расходи 0,17%.

Предузеће је у 2018. години остварило пословни губитак од 46.564.000,00 динара, док је бруто губитак 64.138.000,00 динара, (губитак из редовног пословања пре опорезивања), односно нето губитак 62.819.000,00 динара.

Структура пословних прихода предузећа	План 2018	Остварено 2018	%	Учешће у %
	3	4	5(4/3)	6
Приходи од продаје производа и услуга	549.143.000	469.702.000	85,53	90,19
Приходи од премија, субвенција, дотација, донација	18.450.000	48.930.000	265,20	9,39
Остали пословни приходи	2.200.000	2.178.000	99,00	0,42
Укупан пословни приход	569.793.000	520.810.000	91,40	100,00
Структура пословних расхода предузећа	План 2018	Остварено 2018	%	Учешће у %
Трошкови материјала	42.950.000	32.501.000	75,67	5,48
Трошкови горива и енергије	49.530.000	53.748.000	108,52	9,05
Трошкови зарада и накнада зарада и остали лични расходи	345.712.000	326.987.000	94,58	55,08
Трошкови производних услуга	29.345.000	40.291.000	137,30	6,79
Трошкови амортизације и резервисања	55.000.000	73.196.000	133,08	12,33
Нематеријални трошкови	65.205.000	66.881.000	102,57	11,27
Укупно	587.742.000	593.604.000	101,00	100,00
Умањено за Приход од активирања учинака	45.000.000	26.230.000	58,29	
Укупан пословни расход	542.742.000	567.374.000	104,54	

Пословни добитак – Пословни губитак	27.051.000	-46.564.000		
--	------------	-------------	--	--

СРЕДСТВА ЗА ПОСЕБНЕ НАМЕНЕ

При утврђивању средстава за посебне намене предузеће се придржавало свих упутстава и ограничења, док је динамику определило на четири једнака квартала.

Реализација за посматрани период (1.1.-31.12.2018.године) показује да је предузеће средства за посебне намене реализовало у оквиру планираних средстава.

1.Спонзорства и донације нису планирани (по упутству за израду програма пословања за 2018.годину), јер је предузеће претходно пословну годину завршило са губитком.

2.Хуманитарне активности - у посматраном периоду није било средстава усмерених на хуманитарне активности.

3.Спортске активности - подразумевају издвајање од 1% од нето зараде који је намењен рекреацији запослених, као и превентиви здравља.Због ограничења је планиран на нивоу од 1.000.000,00 динара за 2018. годину.У посматраном периоду је исплаћено 645.200,00 динара, што је у складу са планираним.

4.Репрезентација – потрошена је 301.206,27 динара на име репрезентације, док је планирано 560.000,00 динара.

5. Реклама и пропаганда - у овој категорији је потрошено 389.047,54 динара, а планирано је 480.000,00 динара

(Средства за посебне намене - Образац б.)

ПОЛОЖАЈ ПРЕДУЗЕЋА НА ТРЖИШТУ

Положај ЈКП "Водовод и канализација" Зрењанин зависи од планова града Зрењанина у овој делатности, од датих сагласности на цене воде и отпадне воде, од одређености средстава из буџета Града, Покрајине и Републике за капиталне инвестиције и са друге стране од остварених сопствених прихода и сопствене ефикасности.

Предузеће се у редовном пословању финансира претежно из сопствених прихода од услуге дистрибуције воде и одвођења отпадних вода, пружањем услуга редовног одржавања атмосферске канализације, као и од осталих прихода (прикључци, проширење изворишта, издавање сагласности и др).

ЈКП "Водовод и канализација" Зрењанин је једино предузеће у граду Зрењанину које се бави горе наведеним делатностима.

Предузеће врши услугу снабдевања водом на територији града, укључујући и насељена места.

Одвођење отпадних вода врши за град, као и насељена места у којима је изграђена канализациона мрежа (Клек, Елемир, Ечка и Меленци), док је у насељеним местима Лазарево, Стајићево и Лукићево започета изградња канализационе мреже.

СТРУКТУРНИ ПАРАМЕТРИ

У 2018. години корисницима је испоручено воде 6.687.254 м³ и канализационом мрежом одведено отпадне воде 4.795.283 м³ (фактурисане количине). У односу на 2017. годину више је фактурисано пијаће воде за 0,2%, док је одвођење отпадне воде за 1,77% мање фактурисано. У насељеним местима канализациона мрежа се гради. Стављена је у функцију у насељеним местима: Меленци, Ечка, Клек и Елемир, па се иста наплаћује. Канализациона мрежа се гради и у насељеним местима: Лазарево, Стајићево и Лукићево.

m ³		
Година	Вода	Отпадна вода
2014	6.965.741	4.886.330
2015	7.014.580	5.014.769
2016	6.766.120	4.924.950
2017	6.673.516	4.881.827
2018	6.687.254	4.795.283

m ³		
Категорија потрошача	Вода	Отпадна вода
Домаћинства - град	3.727.508	3.579.376
Домаћинства – насељена места	2.105.737	136.362
Фирме (предузећа и паушалци)	554.507	812.800
Установе и остале организације	299.502	266.745
Укупно:	6.687.254	4.795.283

СЛУЖБА ОДРЖАВАЊА ВОДОВОДА

Службу одржавања водовода чини пет екипа и то:

- екипа за одржавање водоводне мреже
- екипа за израду нових прикључака и замену водомера
- грађевинска екипа
- екипа за проналажење кварова и
- екипа за испирање водоводне мреже у Зрењанину

Основна делатност службе је искључиво одржавање водоводне мреже у исправном стању од изворишта до крајњег потрошача, израда нових прикључака, замена водомера, проналажење цурења на мрежи ради њиховог отклањања, грађевинско одржавање изворишта и испирање водоводне мреже.

Дужина водоводне мреже у Зрењанину износи 285 км, у насељеним местима 360 км као и 500 км секундарне мреже (прикључци), што би значило да се одржава преко 1.000 км водоводне мреже.

Екипа за одржавање водоводне мреже

Екипу за одржавање водоводне мреже у Зрењанину чине три групе по три радника, који поред градске водоводне мреже одржавају и мреже у седам насељених места. Поред њих још 11 радника одржава водоводне мреже у осталим насељеним местима. Од возила и механизације екипа располаже са три камиона типа IVECO.

Број кварова на водоводној мрежи варира из године у годину.

На основу прикупљених података у 2018. години забележено је 960 кварова у граду (448 кварова на уличној мрежи, 485 у шахтовима и 27 интервенција у виду поправки чесми, хидраната и др.) и 432 квара у насељеним местима које одржава ЈКП "Водовод и канализација" Зрењанин. То би значило да је до краја 2018-те године укупно отклоњено 1.392 квара.

Поред ових основних активности екипе су обављале и друге задатке као што су: испирање водоводне мреже (два пута месечно), поправка хидраната, читавање водомера, провера стања и рекламација, свакодневни обилазак изворишта у насељеним местима и провера исправности уређаја за хлорисање воде, узимање узорка воде ради провере резидуалног хлора у води, уређење и кошење изворишта и други низ послова.

Екипа за израду нових прикључака и замену водомера

Екипа је у 2018. години су урадила преко 120 нових прикључака (од тога 100 прикључака у МЗ Шумица), замењено је око 600 водомера (од Ø 3/4" до DN150 mm), отклоњено је 86 кварова у шахтовима, замењено 75 вентила од Ø 3/4" до 2".

Поред израде нових прикључака екипа је обављала и друге задатке као што су: провера стања водомера након рекламација грађана после читавања, искључења са мреже нередовних платиша, замена неисправних вентила испред водомера, поправка појединих хидраната и још низ других послова.

Током 2018. године завршена је изградња примарне водоводне мреже у делу насеља „Шумица“ у Зрењанину. То је створило услов да се крајем године започне израда нових водоводних прикључака свим потрошачима у том делу града. Од укупно уговорених 130 урађено је 100 нових прикључака.

Тренутно у екипи има 7 запослених радника и 2 на привремено-повременим пословима.

Грађевинска екипа

Грађевинска екипа је формирана са циљем да врши грађевинско одржавање изворишта у Зрењанину. Главни задатак јој је поправка хидрофорских објеката, зидање нових објеката на изворишту, бетонирање нових шахтова, поправка старих шахтова где су смештени затварачи и остала опрема бунара. Групу чине 2 стално запослена радника и 2-3 радника на привремено-повременим пословима. Располажу једним камионом.

Екипа за проналажење кварова

У саставу екипе налазе се 2 стално запослена радника, чији је задатак да пронађу и тачно лоцирају место квара. Тиме се олакшава рад водоинсталатерима, а смањују се и губици у мрежи услед неконтролисаног отицања воде. Њихов задатак је да на основу детектора за метал пронађу и затрпане металне поклопце на шахтовима и хидрантима.

Екипа за испирање водоводне мреже у Зрењанину

Ово је екипа од 3 запослена радника. Од када је формирана (од лета 2014. године) почело са са редовнијим испирањем мреже. Обишли су све хидранте, проверили њихову исправност и пописали где и шта треба поправити на њима. Многи од хидраната нису ни пронађени, неки су поправљени, а за неке се чекају делови за њихову поправку. На појединим местима биће потребна уградња нових хидраната (слепи крајеви улица, неисправни хидранти). Према последње ажурираном списку укупан број хидраната у граду који је у функцији је 250, као и 40 на фекалним црпним станицама, а има и 20 неисправних.

СЛУЖБА ОДРЖАВАЊА КАНАЛИЗАЦИЈЕ

Служба врши следеће радове за несметано функционисање канализационог система за одвођење отпадних и атмосферских вода:

- редовно чишћење и испирање канализационе мреже и
- отклањање загушења.

Служба располаже са два специјална возила:

- Woma ACTROS са усисним и потисним дејством и
- Woma Mercedes са потисним дејством.

Возила су често у квару, а проблем је и рад возила на ниским температурама. Радници су у пратњи возила за одгушивање цевовода и шахтова. Група је организована тако да у току преподнева посао обављају две екипе са два возила, а током поподневних часова остаје дежурна екипа.

Радови извршени у 2018. години:

- Редовно чишћење и испирање канализационе мреже:
 - возилом високог притиска и
 - ручно чишћење шахтова, сливника и колектора;
- Отклањање загушења (одгушивање и испирање цевовода фекалне канализације, чишћење и одгушивање сливника и шахтова атмосферске канализације) и
- Црпљење воде, блиндирање и испирање цевовода као активности неопходне приликом отклањања кварова.

РАДОВИ	БРОЈ ИНТЕРВЕНЦИЈА
Загушење фекалне канализације	1203
Рад за трећа лица (Фулгар, Dräxlmaier, Помпеа, Идеа, Мехлер, Златица, Екоградња, Железнице Србије)	16 (23,5 ^h)

Остали радови: црпљење воде из црпних станица, чишћење и прање, обилазак и контрола (у граду и у насељеним местима Елемир, Клек и Меленци), црпљење кућних црпних станица, црпљење воде из септичних јама, као и помоћ другим службама.

РЕДОВНО ОДРЖАВАЊЕ АТМОСФЕРСКЕ КАНАЛИЗАЦИЈЕ

Извршени радови односе се на чишћење сливника и шахтова, испирање цевовода, постављање сливних решетки, црпљење воде са критичних места. За извршење послова била је ангажована механизација: Woma Actros, Woma Mercedes, камион путар Ivesco и багер.

Вредност извршених радова за 2018.год. износи 13.204.220,06 динара (услуге по уговору).

ПРЕГЛЕД ИЗВРШЕНИХ РАДОВА У 2018.ГОДИНИ	
Јануар	314.472,00
Фебруар	332.088,00
Март	476.484,00
Април	198.416,06
Мај	1.235.364,00
Јун	789.060,00
Јул	1.124.205,60
Август	1.338.456,00
Септембар	155.988,00
Октобар	2.088.000,00
Новембар	2.736.086,40
Децембар	2.415.600,00
Укупно:	13.204.220,06

У служби је тренутно 4 возача и 5 радника, што представља проблем организовања три екипе за рад (екипу чине возач и 2 радника), са напоменом да радници раде у тешким условима (рад уз емисију непријатних мириса, силажење у шахтове, ручно вађење нечистоћа...) без бенефиција.

За несметано обављање активности, Служби за одржавање канализационе мреже потребно је специјално возило усисно-потисног дејства за прочишћавање канализације. Када се реализује набавка специјалног возила (која се очекује током 2019. године), биће потребно оформити нову екипу и радницима обезбедити обуку за руковање возилом.

ЦЕНЕ ВОДЕ И ОТПАДНЕ ВОДЕ

Продајне цене комуналних услуга које пружа ЈКП "Водовод и канализација" Зрењанин се формирају уз уважавање два основна критеријума за формирање продајних цена, а то су: критеријум уважавања важних елемената у калкулацији цена и критеријум усклађивања цена са инфлацијом. Тако формиране цене усваја Надзорни одбор предузећа. Цене које је усвојио Надзорни одбор иду на Градско веће града Зрењанина на коначно усвајање.

Последње повећање цена за 5,5% за све категорије потрошача (за дистрибуцију воде, одвођење отпадне воде, фиксни део) одобрено је у децембру 2014. год. и исте се примењују од 01.01.2015. године. Накнада за водопривредне објекте није мењана. Надзорни одбор је дана 18.06.2018. године усвојио повећање цена за одвођење отпадне воде за све категорије потрошача (грађане, привреду и установе и организације), док су цене дистрибуције воде, фиксни део по прикључку и накнада за водопривредне објекте остали непромењени. Градско веће града Зрењанина је Одлуку Надзорног одбора усвојило 26.06.2018. године и иста се примењује почевши од 01.07.2018. године.

Годишња инфлација (раст цена на мало) је износила:

2015	1,50%
2016	1,60%
2017	3,00%
2018	2,00%

Укупна инфлација у периоду од 2015-2018. године је износила 8,10%.

Пратећи само раст цена на мало у последње три године од 8,10% постоји потреба повећања цене, како би се уклонила у односу на инфлацију.

Такође су поскупели и најважнији чиниоци цене воде које треба покрити из продајне цене: трошкови одржавања и замене истрошених машина, одржавање зграда и ценовода за дистрибуцију воде и одвођење отпадне воде, трошкови хемикалија, трошкови контроле, порези и други производни и непроизводни расходи, трошкови електричне енергије.

Оваква политика цена доприноси следећем:

- Не покрива се цена коштања чиме се онемогућава нормално пословање и самостално одржавање система водоснабдевања и канализације и његово унапређивање,
- Ниска цена има минимални утицај на кућни буџет грађана што доводи до нерационалне потрошње и непотребног расипања воде.

Кретање цена воде и отпадне воде (без пдв-а) у Зрењанину од 2003. до 2018. године:

Купци	2003	2004	2005 2006	2007	2008	2009	2010 2011 2012	2013 2014	2015 2016 2017	2018
Грађани										
Вода	12,00	12,00	12,00	12,90	13,67	16,18	25,00	27,83	29,36	29,36
Отпадна вода	6,00	8,20	8,20	8,82	9,34	11,05	20,00	22,26	23,48	30,03
Привреда										
Вода	35,0	35,0	38,50	41,39	43,87	51,88	59,00	65,68	69,29	69,29
Отпадна вода	25,0	25,0	27,50	29,56	31,34	37,06	45,00	50,09	52,84	67,59
Установе и ост. организ.										
Вода	12,0	12,0	12,00	36,00	38,16	45,13	53,00	59,00	62,24	62,24
Отпадна вода	6,00	8,20	8,20	24,00	25,44	30,09	38,00	42,29	44,62	57,08

Табела – Кретање цена производа и услуга - Образац 4

СУБВЕНЦИЈЕ И ОСТАЛИ ПРИХОДИ ИЗ БУЏЕТА

Део програмских активности предузећа за 2018. годину финансиран је из буџета Града, по основу текућих субвенција и услуга по уговору.

Ребалансом II (усвојен од стране Надзорног одбора 17.12.2018.год, односно Закључком Скупштине града бр.06-116-36/18-I од 20.12.2018.године) предузећу је одобрено 27.407.272,00 динара субвенција и 27.967.000,00 динара по основу услуга по уговору.

Реализовано је 27.407.059,11 динара субвенција и 27.754.512,86 динара услуга по уговору.

НАМЕНСКО УСМЕРАВАЊЕ БУЏЕТСКИХ СРЕДСТАВА

НАМЕНА	Усвојено Изменама и допунама Програма пословања за 2018(Ребаланс II 2018)	Поднети и плаћени захтеви
ТЕКУЋЕ СУБВЕНЦИЈЕ		
АОФИ гаранција	1.616.000,00	1.615.959,35
Текућа субвенција за покриће обавеза по уг.4596 и 4597	6.791.272,00	6.791.271,56
Текућа субвенција за водоснабдевање	19.000.000,00	18.999.828,20
УСЛУГЕ ПО УГОВОРУ		
Редовно одржавање атмосферске канализације (за 2018. годину)	11.000.000,00	10.788.620,06
Редовно одржавање атмосферске канализације (дуг за новембар-децембар 2017.године)	1.967.000,00	1.966.984,80
Редовно одржавање језера (дуг јун-децембар 2017. године)	15.000.000,00	14.998.908,00
УКУПНО:	55.374.272,00	55.161.571,97

ИНВЕСТИЦИЈЕ у 2018.години

Изменама и допунама Програма пословања за 2018. годину (Ребаланс I) предузеће је планирало инвестиције у укупном износу од 89.000.000,00 динара.

У посматраном периоду изведени су следећи радови/улагања:

1. Набавка водомера са софтвером и опремом за контролу и читавање – у износу од 2.204.280,00 динара и
2. Куповина пословног простора – плаћено је дванаест рата у 2018. години у укупном износу од 8.674.101,60 динара.

Укупне инвестиције за период 01.01.- 31.12.2018. године износе 10.878.382,00 динара.

ОЦЕНА ПОСЛОВАЊА ЗА 2018. ГОДИНУ

Радницима се зараде исплаћују редовно и у складу са планираном динамиком исплата. Предузеће поред редовних обавеза има и склопљене репрограме за отплату дугова. Обавезе предузећа по основу склопљених репрограма су следеће:

1. „Воде Војводине“ – Предузеће је склопило нов повољнији репрограм који је ступио на снагу 22.06.2016. године на укупан износ репрограма 101.985.503,11 динара. (два репрограма на износ од 82.972.146,24 динара и на износ од 19.013.356,87 динара). Репрограми су склопљени на 60 месечних рата почевши од 25.07.2016. године, закључно са 25.06.2021. године. Износ месечне рате у посматраном периоду је 1.225.000,00 динара.
2. Завод за јавно здравље – склопљен 22.08.2017. године на укупан износ дуга од 4.115.449,60 динара, који ће бити измирен у 18 месечних рата у износу од 228.636,09 динара.
3. ЈП „Електропривреда Србија“ Београд – склопљен 25.07.2018. године на укупан износ репрограма 53.743.736,92 динара ел. енергију са потпуним снабдевањем и 10.550.076,64 динара за ел. енергију на резервном снабдевању, који ће бити измирени на 24 месечне рате у износу од 2.239.322,37 динара + 439.586,52 динара + законска затезна камата на неизмирени износ дуга.

Фактурисање и наплату потраживања у категорији грађана (искључујући самочитаче), која представља главни извор прихода предузећа, је од 2007. године до 01.01.2016. године, по одлуци оснивача, вршио СОН. На дан 31.12.2018. године предузеће, према својим пословним књигама, има потраживање од СОН-а у износу од 203.942.329,36 динара.

Од 01.01.2016. године исто преузима новоосновано предузеће „Зрењанинска обједињена наплата“ (ЗОНА), такође по одлуци оснивача, и врши услуге до краја јануара 2017. год (закључно са децембарским задужењем). На дан 31.12.2018. године предузеће, према својим пословним књигама, има потраживање од ЗОН-е у износу од 19.864.006,74 динара.

Од фебруара 2017. године (односно почевши од јануарских задужења) ЈКП „Водовод и канализација“ преузима од „Зрењанинске обједињене наплате“ наплату потраживања за категорију грађана и од тад врши наплату својих потраживања за све категорије потрошача (грађани, фирме и установе и организације).

На дан 31.12.2018. године степен наплате потраживања од грађана износи 86,24% (док степен наплате потраживања фактурисаног у текућој години (1.1-31.12.2018. године) износи 94,04%). На дан 31.12.2018. године укупна потраживања од грађана (за испоручену воду и одведену отпадну воду) износе 52.137.985,25 динара


Степен наплате за категорију фирме (са паушалцима) износи 94,76% када се посматра фактурисано у периоду 1.1-31.12.2018. године. На дана 31.12.2018. године укупно потраживање у категорији фирме (са паушалцима) износи 108.978.945,37 динара, од чега се 101.870.533,42 динара односи на период пре 1.1.2018. године.

Обрадила:
Миљана Будимир, дипл. екон.

в.д директор

Зрењанин, јун 2019. године

Илидрас Бодирог, дипл. екон.



ПРИЛОЗИ:

- Биланс успеха у периоду од 01.01.2018- 31.12.2018. – Образац 1.
- Биланс стања на дан 31. 12. 2018. – Образац 1 А.
- Извештај о токовима готовине у периоду од 01.01. – 31. 12. 2018. – Образац 1 Б.
- Квалификациона структура запослених, старосна структура, структура по времену у радном односу
- Трошкови запослених - Образац 2.
- Динамика запослених - Образац 3.
- Кретање цена производа и услуга - Образац 4.
- Субвенције и остали приходи из буџета – Образац 5.
- Средства за посебне намене - Образац 6.
- Нето добит– Образац 7.
- Кредитна задуженост - Образац 8.
- Финансијски лизинг - допуна за образац бр.8
- Готовински еквиваленти и готовина – Образац 9.
- Извештај о инвестицијама – образац 10.
- Бруто потраживања јавног предузећа за дате кредите и зајмове, продате производе, робу и услуге и дате авансе и друга потраживања– образац 11.

Предузеће: ЈКП "Водовод и канализација" Зрењанин
Матични број: 08049637

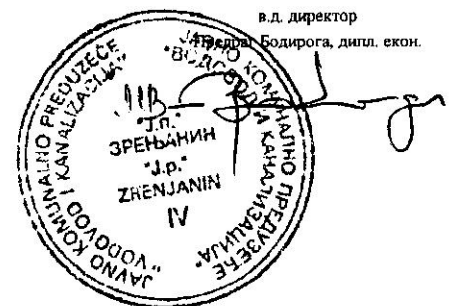
БИЛАНС УСПЕХА у периоду 01.01.-31.12.2018.

у 000 динара

Група рачуна, рачун	ПОЗИЦИЈА	АОП	Реализација 01.01- 31.12.2017. Претходна година	План за 01.01- 31.12.2018. Текућа година	01.01.-31.12.2018		Индекс период 01.01- 31.12.2018/ план текућа година 2018
					План	Реализација	
1	2	3	4	5	6	7	8
	ПРИХОДИ ИЗ РЕДОВНОГ ПОСЛОВАЊА						
60 до 65, осим 62 и 63	А. ПОСЛОВНИ ПРИХОДИ (1002 + 1009 + 1016 + 1017)	1001	502.791	569.793	569.793	520.810	0,91
60	I. ПРИХОДИ ОД ПРОДАЈЕ РОБЕ (1003 + 1004 + 1005 + 1006 + 1007+ 1008)	1002					
600	1. Приходи од продаје робе матичним и зависним правним лицима на домаћем тржишту	1003					
601	2. Приходи од продаје робе матичним и зависним правним лицима на иностраном тржишту	1004					
602	3. Приходи од продаје робе осталим повезаним правним лицима на домаћем тржишту	1005					
603	4. Приходи од продаје робе осталим повезаним правним лицима на иностраном тржишту	1006					
604	5. Приходи од продаје робе на домаћем тржишту	1007					
605	6. Приходи од продаје робе на иностраном тржишту	1008					
61	II. ПРИХОДИ ОД ПРОДАЈЕ ПРОИЗВОДА И УСЛУГА (1010 + 1011 + 1012 + 1013 + 1014 + 1015)	1009	471.295	549.143	549.143	469.702	0,86
610	1. Приходи од продаје производа и услуга матичним и зависним правним лицима на домаћем тржишту	1010					
611	2. Приходи од продаје производа и услуга матичним и зависним правним лицима на иностраном тржишту	1011					
612	3. Приходи од продаје производа и услуга осталим повезаним правним лицима на домаћем тржишту	1012					
613	4. Приходи од продаје производа и услуга осталим повезаним правним лицима на иностраном тржишту	1013					
614	5. Приходи од продаје производа и услуга на домаћем тржишту	1014	471.295	549.143	549.143	469.702	0,86
615	6. Приходи од продаје готових производа и услуга на иностраном тржишту	1015					
64	III. ПРИХОДИ ОД ПРЕМИЈА, СУБВЕНЦИЈА, ДОТАЦИЈА, ДОНАЦИЈА И С.Л.	1016	29.236	18.450	18.450	48.930	2,65
65	IV. ДРУГИ ПОСЛОВНИ ПРИХОДИ	1017	2.260	2.200	2.200	2.178	0,99
	РАСХОДИ ИЗ РЕДОВНОГ ПОСЛОВАЊА						
50 до 55, 62 и 63	Б. ПОСЛОВНИ РАСХОДИ (1019 - 1020 - 1021 + 1022 + 1023 + 1024 + 1025 + 1026 + 1027 + 1028+ 1029) ≥ 0	1018	546.154	542.742	542.742	567.374	1,05
50	I. НАБАВНА ВРЕДНОСТ ПРОДАТЕ РОБЕ	1019					
62	II. ПРИХОДИ ОД АКТИВИРАЊА УЧИНАКА И РОБЕ	1020	63.179	45.000	45.000	26.230	0,58
630	III. ПОВЕЋАЊЕ ВРЕДНОСТИ ЗАЛИХА НЕДОВРШЕНИХ И ГОТОВИХ ПРОИЗВОДА И НЕДОВРШЕНИХ УСЛУГА	1021					
631	IV. СМАЊЕЊЕ ВРЕДНОСТИ ЗАЛИХА НЕДОВРШЕНИХ И ГОТОВИХ ПРОИЗВОДА И НЕДОВРШЕНИХ УСЛУГА	1022					
51 осим 513	V. ТРОШКОВИ МАТЕРИЈАЛА	1023	46.099	42.950	42.950	32.501	0,76
513	VI. ТРОШКОВИ ГОРИВА И ЕНЕРГИЈЕ	1024	52.349	49.530	49.530	53.748	1,09
52	VII. ТРОШКОВИ ЗАРАДА, ПЛАКНАДА ЗАРАДА И ОСТАЛИ ЛИЧНИ РАСХОДИ	1025	304.304	345.712	345.712	326.987	0,95
53	VIII. ТРОШКОВИ ПРОИЗВОДНИХ УСЛУГА	1026	76.092	29.345	29.345	40.291	1,37
540	IX. ТРОШКОВИ АМОРТИЗАЦИЈЕ	1027	65.781	55.000	55.000	66.071	1,20
541 до 549	X. ТРОШКОВИ ДУГОРОЧНИХ РЕЗЕРВИСАЊА	1028	1.644			7.125	
55	XI. НЕМАТЕРИЈАЛНИ ТРОШКОВИ	1029	63.064	65.205	65.205	66.881	1,03
	В. ПОСЛОВНИ ДОБИТАК (1001 - 1018) ≥ 0	1030		27.051	27.051		
	Г. ПОСЛОВНИ ГУБИТАК (1018- 1001) ≥ 0	1031	43.363			46.564	
66	Д. ФИНАНСИЈСКИ ПРИХОДИ (1033+ 1038 + 1039)	1032	2.025	800	800	2.897	3,62
66, осим 662, 663 и 664	I. ФИНАНСИЈСКИ ПРИХОДИ ОД ПОВЕЗАНИХ ЛИЦА И ОСТАЛИ ФИНАНСИЈСКИ ПРИХОДИ (1034 + 1035 + 1036 + 1037)	1033	44	50	50	2	0,04
660	1. Финансијски приходи од матичних и зависних правних лица	1034					
661	2. Финансијски приходи од осталих повезаних правних лица	1035					
665	3. Приходи од учешћа у добитку придружених правних лица и заједничких подухвата	1036					
669	4. Остали финансијски приходи	1037	44	50	50	2	0,04

662	II. ПРИХОДИ ОД КАМАТА (ОД ТРЕЋИХ ЛИЦА)	1038	351	350	350	2.824	8,07
663 и 664	III. ПОЗИТИВНЕ КУРСНЕ РАЗЛИКЕ И ПОЗИТИВНИ ЕФЕКТИ ВАЛУТНЕ КЛАУЗУЛЕ (ПРЕМА ТРЕЋИМ ЛИЦИМА)	1039	1.630	400	400	71	0,18
56	Ђ. ФИНАНСИЈСКИ РАСХОДИ (1041 + 1046 + 1047)	1040	16.762	9.952	9.952	10.640	1,07
56, осим 562, 563 и 564	И. ФИНАНСИЈСКИ РАСХОДИ ИЗ ОДНОСА СА ПОВЕЗАНИМ ПРАВНИМ ЛИЦИМА И ОСТАЛИ ФИНАНСИЈСКИ РАСХОДИ (1042 + 1043 + 1044 + 1045)	1041	9.890	3.300	3.300	1.861	0,56
560	1. Финансијски расходи из односа са матичним и зависним правним лицима	1042					
561	2. Финансијски расходи из односа са осталим повезаним правним лицима	1043					
565	3. Расходи од учешћа у губитку придружених правних лица и заједничких лодухвата	1044					
566 и 569	4. Остали финансијски расходи	1045	9.890	3.300	3.300	1.861	0,56
562	II. РАСХОДИ КАМАТА (ПРЕМА ТРЕЋИМ ЛИЦИМА)	1046	6.863	6.640	6.640	8.774	1,32
563 и 564	III. НЕГАТИВНЕ КУРСНЕ РАЗЛИКЕ И НЕГАТИВНИ ЕФЕКТИ ВАЛУТНЕ КЛАУЗУЛЕ (ПРЕМА ТРЕЋИМ ЛИЦИМА)	1047	9	12	12	5	0,42
	Е. ДОБИТАК ИЗ ФИНАНСИРАЊА (1032 – 1040)	1048					
	Ж. ГУБИТАК ИЗ ФИНАНСИРАЊА (1040 – 1032)	1049	14.737	9.152	9.152	7.743	0,85
683 и 685	З. ПРИХОДИ ОД УСКЛАЂИВАЊА ВРЕДНОСТИ ОСТАЛЕ ИМОВИНЕ КОЈА СЕ ИСКАЗУЈЕ ПО ФЕР ВРЕДНОСТИ КРОЗ БИЛАНС УСПЕХА	1050	12.803	1.000	1.000	13.681	13,68
583 и 585	И. РАСХОДИ ОД УСКЛАЂИВАЊА ВРЕДНОСТИ ОСТАЛЕ ИМОВИНЕ КОЈА СЕ ИСКАЗУЈЕ ПО ФЕР ВРЕДНОСТИ КРОЗ БИЛАНС УСПЕХА	1051	29.826	20.000	20.000	28.798	1,44
67 и 68, осим 683 и 685	Ј. ОСТАЛИ ПРИХОДИ	1052	5.893	1.900	1.900	6.317	3,32
57 и 58, осим 583 и 585	К. ОСТАЛИ РАСХОДИ	1053	6.779	120	120	1.031	8,59
	Л. ДОБИТАК ИЗ РЕДОВНОГ ПОСЛОВАЊА ПРЕ ОПОРЕЗИВАЊА (1030 – 1031 + 1048 – 1049 + 1050 – 1051 + 1052 – 1053)	1054		679	679		
	Љ. ГУБИТАК ИЗ РЕДОВНОГ ПОСЛОВАЊА ПРЕ ОПОРЕЗИВАЊА (1031 – 1030 + 1049 – 1048 + 1051 – 1050 + 1053 – 1052)	1055	76.009			64.138	
69-59	М. НЕТО ДОБИТАК ПОСЛОВАЊА КОЈЕ СЕ ОБУСТАВЉА, ЕФЕКТИ ПРОМЕНЕ РАЧУНОВОДСТВЕНЕ ПОЛИТИКЕ И ИСПРАВКА ГРЕШАКА ИЗ РАНИЈИХ ПЕРИОДА	1056				574	
59-69	Н. НЕТО ГУБИТАК ПОСЛОВАЊА КОЈЕ СЕ ОБУСТАВЉА, РАСХОДИ ПРОМЕНЕ РАЧУНОВОДСТВЕНЕ ПОЛИТИКЕ И ИСПРАВКА ГРЕШАКА ИЗ РАНИЈИХ ПЕРИОДА	1057					
	Њ. ДОБИТАК ПРЕ ОПОРЕЗИВАЊА (1054 – 1055 + 1056 – 1057)	1058		679	679		
	О. ГУБИТАК ПРЕ ОПОРЕЗИВАЊА (1055 – 1054 + 1057 – 1056)	1059	76.009			63.564	
	П. ПОРЕЗ НА ДОБИТАК			102	102		
721	І. ПОРЕСКИ РАСХОД ПЕРИОДА	1060					
део 722	II. ОДЛОЖЕНИ ПОРЕСКИ РАСХОДИ ПЕРИОДА	1061	1.183				
део 722	III. ОДЛОЖЕНИ ПОРЕСКИ ПРИХОДИ ПЕРИОДА	1062				745	
723	Р. ИСПЛАЋЕНА ЛИЧНА ПРИМАЊА ПОСЛОДАВЦА	1063					
	С. НЕТО ДОБИТАК (1058 – 1059 – 1060 – 1061 + 1062-1063)	1064		577	577		
	Т. НЕТО ГУБИТАК (1059 – 1058 + 1060 + 1061 – 1062+1063)	1065	77.192			62.819	
	І. НЕТО ДОБИТАК КОЈИ ПРИПАДА МАЊИНСКИМ УЛАГАЧИМА	1066					
	II. НЕТО ДОБИТАК КОЈИ ПРИПАДА ВЕЋИНСКОМ ВЛАСНИКУ	1067					
	III. НЕТО ГУБИТАК КОЈИ ПРИПАДА МАЊИНСКИМ УЛАГАЧИМА	1068					
	IV. НЕТО ГУБИТАК КОЈИ ПРИПАДА ВЕЋИНСКОМ ВЛАСНИКУ	1069					
	V. ЗАРАДА ПО АКЦИЈИ						
	1. Основна зарада по акцији	1070					
	2. Умањена (разводњена) зарада по акцији	1071					

Датум: 05.06.2019.



Група рачуна, рачун	ПОЗИЦИЈА	АОП	Стање на дан 31.12.2017	Планирано стање на дан 31.12.2018.	31.12.2018.		Индекс период 31.12.2018 / програм текућа година 2018
					План	Реализација	
	АКТИВА						
0	А. УПИСАНИ А НЕУПЛАЋЕНИ КАПИТАЛ	001					
	Б. СТАЛНА ИМОВИНА (0003+0010+0019+0024+0034)	002	1.940.912	1.924.967	1.924.967	1.913.204	0,99
1	1. НЕМАТЕРИЈАЛНА ИМОВИНА (0004+0005+0006+0007+0008+0009)	003	455	520	520	421	0,81
010 и део 019	1. Улагања у развој	004	190	190	190	190	1,00
011, 012 и део 019	2. Концесије, патенти, лиценце, робне и услужне марке, софтвер и остала права	005	265	330	330	231	0,70
013 и део 019	3. Гудвил	006					
014 и део 019	4. Остала нематеријална имовина	007					
015 и део 019	5. Нематеријална имовина у припреми	008					
016 и део 019	6. Аванси за нематеријалну имовину	009					
2	II. НЕКРЕТНИНЕ, ПОСТРОЈЕЊА И ОПРЕМА (0011 + 0012 + 0013 + 0014 + 0015 + 0016 + 0017 + 0018)	010	1.940.053	1.924.043	1.924.043	1.912.379	0,99
020, 021 и део 029	1. Земљиште	011	3.830	3.830	3.830	3.830	1,00
022 и део 029	2. Грађевински објекти	012	1.299.638	1.252.495	1.252.495	1.249.311	1,00
023 и део 029	3. Постројења и опрема	013	65.306	116.757	116.757	53.441	0,46
024 и део 029	4. Инвестиционе некретнине	014					
025 и део 029	5. Остале некретнине, постројења и опрема	015	4.446	4.395	4.395	4.335	0,99
026 и део 029	6. Некретнине, постројења и опрема у припреми	016	566.833	591.566	591.566	601.462	1,02
027 и део 029	7. Улагања на туђим некретнинама, постројењима и опреми	017					
028 и део 029	8. Аванси за некретнине, постројења и опрему	018					
3	III. БИОЛОШКА СРЕДСТВА (0020 + 0021 + 0022 + 0023)	019					
030, 031 и део 039	1. Шуме и вишегодишњи засади	020					
032 и део 039	2. Основно стадо	021					
037 и део 039	3. Биолошка средства у припреми	022					
038 и део 039	4. Аванси за биолошка средства	023					
04. осим 047	IV. ДУГОРОЧНИ ФИНАНСИЈСКИ ПЛАСМАНИ 0025 + 0026 + 0027 + 0028 + 0029 + 0030 + 0031 + 0032 + 0033)	024	404	404	404	404	1,00
040 и део 049	1. Учешћа у капиталу зависних правних лица	025					
041 и део 049	2. Учешћа у капиталу придружених правних лица и заједничким подухватима	026					
042 и део 049	3. Учешћа у капиталу осталих правних лица и друге хартије од вредности расположиве за продају	027	231	231	231	231	1,00
део 043, део 044 и део 049	4. Дугорочни пласмани матичним и зависним правним лицима	028					
део 043, део 044 и део 049	5. Дугорочни пласмани осталим повезаним правним лицима	029					
део 045 и део 049	6. Дугорочни пласмани у земљи	030					
део 045 и део 049	7. Дугорочни пласмани у иностранству	031					
046 и део 049	8. Хартије од вредности које се држе до доспећа	032					
048 и део 049	9. Остали дугорочни финансијски пласмани	033	173	173	173	173	1,00
5	V. ДУГОРОЧНА ПОТРАЖИВАЊА (0035 + 0036 + 0037 + 0038 + 0039 + 0040 + 0041)	034					
050 и део 059	1. Потраживања од матичног и зависних правних лица	035					
051 и део 059	2. Потраживања од осталих повезаних лица	036					
052 и део 059	3. Потраживања по основу продаје на робни кредит	037					

053 и део 059	4. Потраживања за продају по уговорима о финансијском лизингу	038						
054 и део 059	5. Потраживања по основу јемства	039						
055 и део 059	6. Спорна и сумњива потраживања	040						
056 и део 059	7. Остала дугорочна потраживања	041						
288	В. ОДЛЮЖЕНА ПОРЕСКА СРЕДСТВА	042		658	658	219	0,33	
	Г. ОБРТНА ИМОВИНА (0044 + 0051 + 0059 + 0060 + 0061 + 0062 + 0068 + 0069 + 0070)	043	119.203	87.485	87.485	133.783	1,53	
Класа 1	1. ЗАЛИХЕ (0045 + 0046 + 0047 + 0048 + 0049 + 0050)	044	27.214	32.506	32.506	27.241	0,84	
10	1. Материјал, резервни делови, алат и ситан инвентар	045	21.213	26.022	26.022	21.373	0,82	
11	2. Недовршена производња и недовршене услуге	046						
12	3. Готови производи	047						
13	4. Роба	048						
14	5. Стална средства намењена продаји	049						
15	6. Плаћени аванси за залихе и услуге	050	6.001	6.484	6.484	5.868	0,90	
	II. ПОТРАЖИВАЊА ПО ОСНОВУ ПРОДАЈЕ (0052 + 0053 + 0054 + 0055 + 0056 + 0057 + 0058)	051	39.574	43.757	43.757	37.836	0,86	
200 и део 209	1. Купци у земљи – матична и зависна правна лица	052						
201 и део 209	2. Купци у Иностранству – матична и зависна правна лица	053						
202 и део 209	3. Купци у земљи – остала повезана правна лица	054						
203 и део 209	4. Купци у иностранству – остала повезана правна лица	055						
204 и део 209	5. Купци у земљи	056	39.574	43.757	43.757	37.836	0,86	
205 и део 209	6. Купци у иностранству	057						
206 и део 209	7. Остала потраживања по основу продаје	058						
21	III. ПОТРАЖИВАЊА ИЗ СПЕЦИФИЧНИХ ПОСЛОВА	059						
22	IV. ДРУГА ПОТРАЖИВАЊА	060	200	11	11	8.845	804,09	
236	V. ФИНАНСИЈСКА СРЕДСТВА КОЈА СЕ ВРЕДНУЈУ ПО ФЕР ВРЕДНОСТИ КРОЗ БИЛАНС УСПЕХА	061						
23 осим 236 и 237	VI. КРАТКОРОЧНИ ФИНАНСИЈСКИ ПЛАСМАНИ (0063 + 0064 + 0065 + 0066 + 0067)	062						
230 и део 239	1. Краткорочни кредити и пласмани – матична и зависна правна лица	063						
231 и део 239	2. Краткорочни кредити и пласмани – остала повезана правна лица	064						
232 и део 239	3. Краткорочни кредити и зајмови у земљи	065						
233 и део 239	4. Краткорочни кредити и зајмови у иностранству	066						
234, 235, 238 и део 239	5. Остали краткорочни финансијски пласмани	067						
24	VII. ГОТОВИНСКИ ЕКВИВАЛЕНТИ И ГОТОВИНА	068	1.411	5.730	5.730	2.292	0,40	
27	VIII. ПОРЕЗ НА ДОДАТУ ВРЕДНОСТ	069	199			199		
28 осим 288	IX. АКТИВНА ВРЕМЕНСКА РАЗГРАНИЧЕЊА	070	50.605	5.481	5.481	57.370	10,47	
	Д. УКУПНА АКТИВА = ПОСЛОВНА ИМОВИНА (0001 + 0002 + 0042 + 0043)	071	2.060.115	2.058.110	2.058.110	2.047.206	0,99	
88	Ђ. ВАНБИЛАНСНА АКТИВА ПАСИВА	072	646.861	674.159	674.159	6.791	0,01	
	A. КАПИТАЛ (0402 + 0411 – 0412 + 0413 + 0414 + 0415 – 0416 + 0417 + 0420 – 0421) ≥ 0 = (0071 – 0424 – 0441 – 0442)	0401	667.587	665.759	665.759	605.951	0,91	
30	I. ОСНОВНИ КАПИТАЛ (0403 + 0404 + 0405 + 0406 + 0407 + 0408 + 0409 + 0410)	0402	1.149.981	1.149.981	1.149.981	1.149.981	1,00	
300	1. Акцијски капитал	0403						
301	2. Удели друштва с ограниченом одговорношћу	0404						
302	3. Улози	0405						
303	4. Државни капитал	0406	999.973	999.973	999.973	999.973	1,00	
304	5. Друштвени капитал	0407						

305	6. Задружни удели	0408						
306	7. Емисиона премија	0409						
309	8. Остали основни капитал	0410	150.008	150.008	150.008	150.008	1,00	
31	II. УПИСАНИ А НЕУПЛАЋЕНИ КАПИТАЛ	0411						
047 и 237	III. ОТКУПЉЕНЕ СОПСТВЕНЕ АКЦИЈЕ	0412						
32	IV. РЕЗЕРВЕ	0413	257	257	257	257	1,00	
330	V. РЕВАЛОРИЗАЦИОНЕ РЕЗЕРВЕ ПО ОСНОВУ РЕВАЛОРИЗАЦИЈЕ НЕМАТЕРИЈАЛНЕ ИМОВИНЕ, НЕКРЕТНИНА, ПОСТРОЈЕЊА И ОПРЕМЕ	0414						
33 осим 330	VI. НЕРЕАЛИЗОВАНИ ДОБИЦИ ПО ОСНОВУ ХАРТИЈА ОД ВРЕДНОСТИ И ДРУГИХ КОМПОНЕНТИ ОСТАЛОГ СВЕОБУХВАТНОГ РЕЗУЛТАТА (потражна салда рачуна групе 33 осим 330)	0415				292		
33 осим 330	VII. НЕРЕАЛИЗОВАНИ ГУБИЦИ ПО ОСНОВУ ХАРТИЈА ОД ВРЕДНОСТИ И ДРУГИХ КОМПОНЕНТИ ОСТАЛОГ СВЕОБУХВАТНОГ РЕЗУЛТАТА (дуговна салда рачуна групе 33 осим 330)	0416	891	845	845		0,00	
34	VIII. НЕРАСПОРЕЂЕНИ ДОБИТАК (0418 + 0419)	0417	66.613	67.190	67.190	66.613	0,99	
340	1. Нераспоређени добитак ранијих година	0418	66.613	66.613	66.613	66.613	1,00	
341	2. Нераспоређени добитак текуће године	0419		577	577		0,00	
	IX. УЧЕШЋЕ БЕЗ ПРАВА КОНТРОЛЕ	0420						
35	X. ГУБИТАК (0422 + 0423)	0421	548.373	550.824	550.824	611.192	1,11	
350	1. Губитак ранијих година	0422	471.181	550.824	550.824	548.373	1,00	
351	2. Губитак текуће године	0423	77.192			62.819		
	B. ДУГОРОЧНА РЕЗЕРВИСАЊА И ОБАВЕЗЕ (0425 + 0432)	0424	77.796	148.307	148.307	51.736	0,35	
40	X. ДУГОРОЧНА РЕЗЕРВИСАЊА (0426 + 0427 + 0428 + 0429 + 0430 + 0431)	0425	27.802	41.091	41.091	33.139	0,81	
400	1. Резервисања за трошкове у гарантном року	0426						
401	2. Резервисања за трошкове обнављања природних богатстава	0427						
403	3. Резервисања за трошкове реструктурирања	0428						
404	4. Резервисања за накнаде и друге бенефиције запослених	0429	27.802	41.091	41.091	33.139	0,81	
405	5. Резервисања за трошкове судских спорова	0430						
402 и 409	6. Остала дугорочна резервисања	0431						
41	II. ДУГОРОЧНЕ ОБАВЕЗЕ (0433 + 0434 + 0435 + 0436 + 0437 + 0438 + 0439 + 0440)	0432	49.994	107.216	107.216	18.597	0,17	
410	1. Обавезе које се могу конвертовати у капитал	0433						
411	2. Обавезе према матичним и зависним правним лицима	0434						
412	3. Обавезе према осталим повезаним правним лицима	0435						
413	4. Обавезе по емитованим хартијама од вредности у периоду дужем од годину дана	0436						
414	5. Дугорочни кредити и зајмови у земљи	0437	30.000	31.667	31.667	10.000	0,32	
415	6. Дугорочни кредити и зајмови у иностранству	0438						
416	7. Обавезе по основу финансијског лизинга	0439	8.410	62.732	62.732	5.708	0,09	
419	8. Остале дугорочне обавезе	0440	11.584	12.817	12.817	2.889	0,23	
498	B. ОДЛЮЖЕНЕ ПОРЕСКЕ ОБАВЕЗЕ	0441	525					
42 до 49 (осим 498)	Г. КРАТКОРОЧНЕ ОБАВЕЗЕ (0443 + 0450 + 0451 + 0459 + 0460 + 0461 + 0462)	0442	1.314.207	1.244.044	1.244.044	1.389.519	1,12	
42	I. КРАТКОРОЧНЕ ФИНАНСИЈСКЕ ОБАВЕЗЕ (0444 + 0445 + 0446 + 0447 + 0448 + 0449)	0443	42.685	434	434	32.916	75,84	
420	1. Краткорочни кредити од матичних и зависних правних лица	0444						
421	2. Краткорочни кредити од осталих повезаних правних лица	0445						
422	3. Краткорочни кредити и зајмови у земљи	0446				96		
423	4. Краткорочни кредити и зајмови у иностранству	0447						

427	5. Обавезе по основу сталних средстава и средстава обустављеног пословања намењених продаји	0448					
424, 425, 426 и 429	6. Остале краткорочне финансијске обавезе	0449	42.685	434	434	32.820	75,62
430	II. ПРИМЉЕНИ АВАНСИ, ДЕПОЗИТИ И КАУЦИЈЕ	0450	19.950	19.702	19.702	27.242	1,38
43 осим 430	III. ОБАВЕЗЕ ИЗ ПОСЛОВАЊА (0452 + 0453 + 0454 + 0455 + 0456 + 0457 + 0458)	0451	114.456	112.502	112.502	181.987	1,62
431	1. Добрављачи – матична и зависна правна лица у земљи	0452					
432	2. Добрављачи – матична и зависна правна лица у иностранству	0453					
433	3. Добрављачи – остала повезана правна лица у земљи	0454					
434	4. Добрављачи – остала повезана правна лица у иностранству	0455					
435	5. Добрављачи у земљи	0456	114.307	112.502	112.502	170.444	1,52
436	6. Добрављачи у иностранству	0457					
439	7. Остале обавезе из пословања	0458	149			11.543	
44, 45 и 46	IV. ОСТАЛЕ КРАТКОРОЧНЕ ОБАВЕЗЕ	0459	82.136	66.656	66.656	90.610	1,36
47	V. ОБАВЕЗЕ ПО ОСНОВУ ПОРЕЗА НА ДОДАТУ ВРЕДНОСТ	0460	1.902	2.503	2.503	4.000	1,60
48	VI. ОБАВЕЗЕ ЗА ОСТАЛЕ ПОРЕЗЕ, ДОПРИНОСЕ И ДРУГЕ ДАЖБИНЕ	0461	22.520	21.914	21.914	24.473	1,12
49 осим 498	VII. ПАСИВНА ВРЕМЕНСКА РАЗГРАНИЧЕЊА	0462	1.030.558	1.020.333	1.020.333	1.028.291	1,01
	Д. ГУБИТАК ИЗНАД ВИСИНЕ КАПИТАЛА (0412 + 0416 + 0421 – 0420 – 0417 – 0415 – 0414 – 0413 – 0411 – 0402) ≥ 0 = (0441 + 0424 + 0442 – 0071) ≥ 0	0463					
	Ђ. УКУПНА ПАСИВА (0424 + 0442 + 0441 + 0401 – 0463) ≥ 0	0464	2.060.115	2.058.110	2.058.110	2.047.206	0,99
89	Е. ВАНБИЛАНСНА ПАСИВА	0465	646.861	674.159	674.159	6.791	0,01

Датум: 05.06.2019.

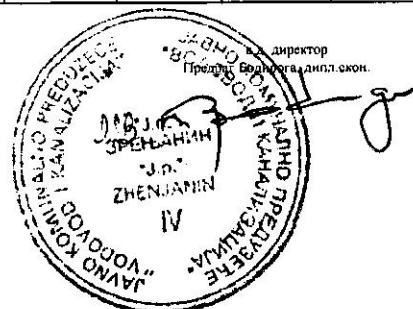


ИЗВЕШТАЈ О ТОКОВИМА ГОТОВИНЕ
у периоду од 01.01. до 31.12. 2018. године

у 000 динарима

ПОЗИЦИЈА	АОП	Реализација 01.01- 31.12.2017. Претходна година	План за 01.01- 31.12.2018. Текућа година	1.1.-31.12.2018.		Индекс период 1.1- 31.12.2018/ програм текућа година 2018
				План	Реализација	
I. А. ТОКОВИ ГОТОВИНЕ ИЗ ПОСЛОВНИХ АКТИВНОСТИ						
2 I. Приливи готовине из пословних активности (1 до 3)	3001	553.057	653.433	653.433	557.894	0,85
3 1. Продаја и примљени аванси	3002	542.071	628.833	628.833	525.140	0,84
4 2. Примљене камате из пословних активности	3003	351	350	350	2.824	8,07
5 3. Остали приливи из редовног пословања	3004	10.635	24.250	24.250	29.930	1,23
6 II. Одливи готовине из пословних активности (1 до 5)	3005	586.298	618.717	618.717	507.817	0,82
7 1. Исплате добављачима и дати аванси	3006	239.246	227.819	227.819	145.031	0,64
8 2. Зараде, накнаде зарада и остали лични расходи	3007	287.790	327.145	327.145	310.836	0,95
9 3. Плаћене камате	3008	3.462	6.640	6.640	8.173	1,23
10 4. Порез на добитак	3009					
11 5. Одливи по основу осталих јавних прихода	3010	55.800	57.113	57.113	43.777	0,77
12 III. Нето прилив готовине из пословних активности (I-II)	3011		34.716	34.716	50.077	1,44
13 IV. Нето одлив готовине из пословних активности (II-I)	3012	33.241				
14 Б. ТОКОВИ ГОТОВИНЕ ИЗ АКТИВНОСТИ ИНВЕСТИРАЊА		0	0	0	0	
15 I. Приливи готовине из активности инвестирања (1 до 5)	3013					
16 1. Продаја акција и удела (нето приливи)	3014					
17 2. Продаја нематеријалне имовине, некретнина, постројења, опреме и биолошких средстава	3015					
18 3. Остали финансијски пласмани (нето приливи)	3016					
19 4. Примљене камате из активности инвестирања	3017					
20 5. Примљене дивиденде	3018					
21 II. Одливи готовине из активности инвестирања (1 до 3)	3019	19.316	6.000	6.000	3.422	0,57
22 1. Куповина акција и удела (нето одливи)	3020					
23 2. Куповина нематеријалне имовине, некретнина, постројења, опреме и биолошких средстава	3021	19.316	6.000	6.000	3.422	0,57
24 3. Остали финансијски пласмани (нето одливи)	3022					
25 III. Нето прилив готовине из активности инвестирања (I-II)	3023					
26 IV. Нето одлив готовине из активности инвестирања (II-I)	3024	19.316	6.000	6.000	3.422	0,57
27 В. ТОКОВИ ГОТОВИНЕ ИЗ АКТИВНОСТИ ФИНАНСИРАЊА						
28 I. Приливи готовине из активности финансирања (1 до 5)	3025	63.736	0	0	8.736	
29 1. Увећање основног капитала	3026					
30 2. Дугорочни кредити (нето приливи)	3027	55.000				
31 3. Краткорочни кредити (нето приливи)	3028					
32 4. Остале дугорочне обавезе	3029					
33 5. Остале краткорочне обавезе	3030	8.736			8.736	
34 II. Одливи готовине из активности финансирања (1 до 6)	3031	30.626	34.871	34.871	54.531	1,56
35 1. Откуп сопствених акција и удела	3032					
36 2. Дугорочни кредити (одливи)	3033	5.000	20.000	20.000	20.000	1,00
37 3. Краткорочни кредити (одливи)	3034				18.793	
38 4. Остале обавезе (одливи)	3035	20.373	12.371	12.371	1.616	0,13
39 5. Финансијски лизинг	3036	5.253	2.500	2.500	14.122	5,65
40 6. Исплаћене дивиденде	3037					
41 III. Нето прилив готовине из активности финансирања (I-II)	3038	33.110				
42 IV. Нето одлив готовине из активности финансирања (II-I)	3039		34.871	34.871	45.795	1,31
43 Г. СВЕГА ПРИЛИВ ГОТОВИНЕ (3001 + 3013 + 3025)	3040	616.793	653.433	653.433	566.630	0,87
44 Д. СВЕГА ОДЛИВ ГОТОВИНЕ (3005 + 3019 + 3031)	3041	636.240	659.588	659.588	565.770	0,86
45 Ђ. НЕТО ПРИЛИВ ГОТОВИНЕ (3040 - 3041)	3042				860	
46 Е. НЕТО ОДЛИВ ГОТОВИНЕ (3041 - 3040)	3043	19.447	6.155	6.155		
47 З. ГОТОВИНА НА ПОЧЕТКУ ОБРАЧУНСКОГ ПЕРИОДА	3044	20.540	11.497	11.497	1.411	0,12
48 Ж. ПОЗИТИВНЕ КУРСНЕ РАЗЛИКЕ ПО ОСНОВУ ПРЕРАЧУНА ГОТОВИНЕ	3045	327	400	400	26	0,07
49 И. НЕГАТИВНЕ КУРСНЕ РАЗЛИКЕ ПО ОСНОВУ ПРЕРАЧУНА ГОТОВИНЕ	3046	9	12	12	5	0,42
50 Ј. ГОТОВИНА НА КРАЈУ ОБРАЧУНСКОГ ПЕРИОДА (3042 - 3043 + 3044 + 3045 - 3046)	3047	1.411	5.730	5.730	2.292	0,40

Датум: 05.06.2019.



КВАЛИФИКАЦИОНА СТРУКТУРА ЗАПОСЛЕНИХ

Квалификациона структура

Редни број	Опис	Запослени		Надзорни	
		Број на дан 31.12.2018.	Број на дан 31.12.2019.	Број на дан 31.12.2018.	Број на дан 31.12.2019.
1	ВСС	40	42	3	3
2	ВС	18	18		
3	ВКВ	3	3		
4	ССС	106	110		
5	КВ	55	53		
6	ПК	41	41		
7	НК	2	2		
УКУПНО		265	269	3	3

Старосна структура

Редни број	Опис	Број запослених 31.12.2018.	Број запослених 31.12.2019.
1	До 30 година	8	10
2	30 до 40	50	52
3	40 до 50	97	97
4	50 до 60	93	93
5	Преко 60	17	17
УКУПНО		265	269
Просечна старост		47,13	46,91

Структура по полу

Редни број	Опис	Запослени		Надзорни одбор/Скупштина	
		Број на дан 31.12.2018.	Број на дан 31.12.2019.	Број на дан 31.12.2018.	Број на дан 31.12.2019.
1	Мушки	202	203	3	3
2	Женски	63	66	0	0
УКУПНО		265	269	3	3

Структура по времену у радном односу

Редни број	Опис	Број запослених 31.12.2018.	Број запослених 31.12.2019.
1	До 5 година	59	62
2	5 до 10	27	28
3	10 до 15	59	60
4	15 до 20	42	43
5	20 до 25	32	32
6	25 до 30	19	19
7	30 до 35	16	17
8	Преко 35	11	8
УКУПНО		265	269

Датум: 09.05.2019

в.д. директор
Предраг Бодирога, дипл.екон.



Предузеће: ЈКП "Водовод и канализација" Зрењанин
Матични број: 08049637

ТРОШКОВИ ЗАПОСЛЕНИХ


у динарима

Р. бр.	Трошкови запослених	Реализација 01.01- 31.12.2017. Претходна година	План за 01.01- 31.12.2018. Текућа година	период 1.1.-31.12.2018		Индекс 1.1-31.12/ план текућа година 2018
				План	Реализација	
1.	Маса НЕТО зарада (зарада по одбитку припадајућих пореза и доприноса на терет запосленог)	100.957.595	179.511.625	179.511.625	170.765.432	0,95
2.	Маса БРУТО 1 зарада (зарада са припадајућим порезом и доприносима на терет запосленог)	223.731.057	249.521.159	249.521.159	237.363.951	0,95
3.	Маса БРУТО 2 зарада (зарада са припадајућим порезом и доприносима на терет послодавца)	263.778.916	294.185.446	294.185.446	279.701.709	0,95
4.	Број запослених по кадровској евиденцији - УКУПНО*	268	277	277	265	0,96
4.1.	- на неодређено време	258	252	252	246	0,98
4.2.	- на одређено време	10	25	25	19	0,76
5	Накнаде по уговору о делу	74.848	150.000	150.000	204.436	1,36
6	Број прималаца накнаде по уговору о делу *	3	3	3	1	0,33
7	Накнаде по ауторским уговорима	0	0	0	0	0,00
8	Број прималаца накнаде по ауторским уговорима *	0	0	0	0	0,00
9	Накнаде по уговору о привременим и повременим пословима	15.800.105	19.000.000	19.000.000	18.198.080	0,96
10	Број прималаца накнаде по уговору о привременим и повременим пословима *	45	35	35	4	0,11
11	Накнаде физичким лицима по основу осталих уговора	0	0	0	0	0,00
12	Број прималаца накнаде по основу осталих уговора *	0	0	0	0	0,00
13	Накнаде члановима скупштине	0	0	0	0	0,00
14	Број чланова скупштине*	0	0	0	0	0,00
15	Накнаде члановима надзорног одбора	1.375.622	1.457.791	1.457.791	1.494.462	1,03
16	Број чланова надзорног одбора*	3	3	3	3	1,00
17	Накнаде члановима Комисије за ревизију	0	0	0	0	0,00
18	Број чланова Комисије за ревизију*	0	0	0	0	0,00
19	Превоз запослених на посао и са посла	9.261.251	11.870.000	11.870.000	9.025.190	0,76
20	Дневнице на службеном путу	676.230	500.000	500.000	418.806	0,84
21	Накнаде трошкова на службеном путу	59.683	50.000	50.000	11.207	0,22
22	Отпремнина за одлазак у пензију	566.137	650.000	650.000	674.981	1,04
23	Јубиларне награде	3.009.029	2.450.000	2.450.000	0	0,00
24	Број прималаца	31	23	23	0	0,00
25	Смештај и исхрана на терену	324.085	300.000	300.000	297.385	0,99
26	Помоћ радницима и породици радника	7.561.591	13.500.000	13.500.000	12.575.668	0,93
27	Стипендије	0	0	0	0	0,00
28	Остале накнаде трошкова запосленима и осталим физичким лицима	3.452.628	5.000.000	5.000.000	3.008.547	0,60

* број запослених последњег дана извештајног периода

** позиције од 5 до 28 које се исказују у новчаним јединицама приказати у бруто износу

Датум: 09.05.2019.



Предузеће: ЈКП "Водовод и канализација" Зрењанин
 Матични број: 08049637

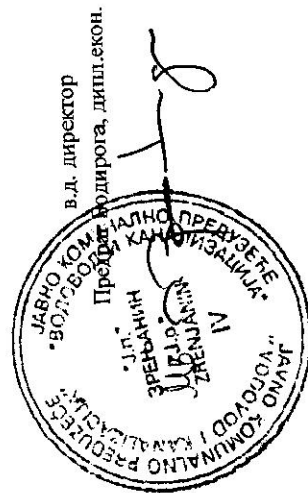
ДИНАМИКА ЗАПОСЛЕНИХ

Р. бр.	Основ одлива / пријема кадрова	Број запослених на неодређено време	Број запослених на одређено време	Број ангажованих по основу уговора (рад ван радног односа)
	Стање на дан 31.12.2017. године*	258	10	5
1.	Одлив кадрова	19	5	34
2.	пензија	2		
3.	технолошки вишак	5		
4.	отказ	2		
5.	смрт	1		
6.	оставка	1		
7.	споразумни прелазак	9		
8.	промена статуса	7	14	37
9.	Пријем		14	
10.	запослени на одређено време			
11.	запослени на неодређено време	2		
12.	споразумни прелазак	2		
13.	промена статуса	3		
	Стање на дан 31.12.2018. године**	246	19	8

* последњи дан претходне године

** последњи дан квартала за који се извештај доставља

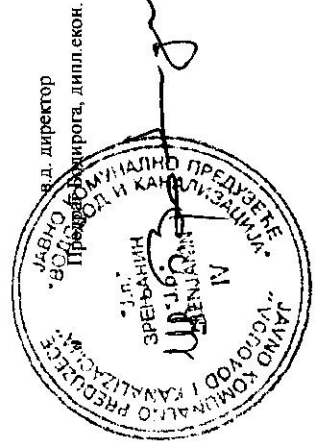
Датум: 09.05.2019



КРЕТАЊЕ ЦЕНА ПРОИЗВОДА И УСЛУГА

Р. бр.	ВРСТА ПРОИЗВОДА И УСЛУГЕ	децембар претходне године 2017	Цена у динарима по јединици мере за текућу годину												Индекс		
			I	II	III	IV	V	VI	VII	VIII	IX	X	XI	XII	дец. текуће године 2018	дец. претходне године 2017	
1.	вода - грађани	29,36	29,36	29,36	29,36	29,36	29,36	29,36	29,36	29,36	29,36	29,36	29,36	29,36	29,36	29,36	1,00
2.	вода - привреда	69,29	69,29	69,29	69,29	69,29	69,29	69,29	69,29	69,29	69,29	69,29	69,29	69,29	69,29	69,29	1,00
3.	вода - установе и остале организације	62,24	62,24	62,24	62,24	62,24	62,24	62,24	62,24	62,24	62,24	62,24	62,24	62,24	62,24	62,24	1,00
4.	отпадна вода-грађани	23,48	23,48	23,48	23,48	23,48	23,48	23,48	23,48	23,48	23,48	23,48	23,48	23,48	23,48	23,48	1,28
5.	отпадна вода - привреда	52,84	52,84	52,84	52,84	52,84	52,84	52,84	52,84	52,84	52,84	52,84	52,84	52,84	52,84	52,84	1,28
6.	отпадна вода - установе и остале организације	44,62	44,62	44,62	44,62	44,62	44,62	44,62	44,62	44,62	44,62	44,62	44,62	44,62	44,62	44,62	1,28
7.	накнада за коришћење водопривредних објеката за одвођење отпадне воде	6,99	6,99	6,99	6,99	6,99	6,99	6,99	6,99	6,99	6,99	6,99	6,99	6,99	6,99	6,99	1,00
8.	фиксни део цене по присључку-грађани	39,55	39,55	39,55	39,55	39,55	39,55	39,55	39,55	39,55	39,55	39,55	39,55	39,55	39,55	39,55	1,00
	фиксни део цене по присључку - привреда:																
9.	водомер пречник 3/4	39,55	39,55	39,55	39,55	39,55	39,55	39,55	39,55	39,55	39,55	39,55	39,55	39,55	39,55	39,55	1,00
10.	водомер пречник 5/4	58,61	58,61	58,61	58,61	58,61	58,61	58,61	58,61	58,61	58,61	58,61	58,61	58,61	58,61	58,61	1,00
11.	водомер пречник 6/4	80,57	80,57	80,57	80,57	80,57	80,57	80,57	80,57	80,57	80,57	80,57	80,57	80,57	80,57	80,57	1,00
12.	водомер пречник 50mm	157,57	157,57	157,57	157,57	157,57	157,57	157,57	157,57	157,57	157,57	157,57	157,57	157,57	157,57	157,57	1,00
13.	водомер пречник 80mm	186,91	186,91	186,91	186,91	186,91	186,91	186,91	186,91	186,91	186,91	186,91	186,91	186,91	186,91	186,91	1,00
14.	водомер пречник 100mm	200,95	200,95	200,95	200,95	200,95	200,95	200,95	200,95	200,95	200,95	200,95	200,95	200,95	200,95	200,95	1,00
15.	водомер пречник 150mm	285,51	285,51	285,51	285,51	285,51	285,51	285,51	285,51	285,51	285,51	285,51	285,51	285,51	285,51	285,51	1,00
16.	водомер пречник 50mm/3/4	239,66	239,66	239,66	239,66	239,66	239,66	239,66	239,66	239,66	239,66	239,66	239,66	239,66	239,66	239,66	1,00
17.	водомер пречник 80mm/ 1 col	284,32	284,32	284,32	284,32	284,32	284,32	284,32	284,32	284,32	284,32	284,32	284,32	284,32	284,32	284,32	1,00

Датум: 22.05.2019.



СУБВЕНЦИЈЕ И ОСТАЛИ ПРИХОДИ ИЗ БУЏЕТА

у динарима

Приход	Претходна година 2017				Износ неутрошених средстава из ранијих година (у односу на претходну)
	Планирано	Пренето из буџета	Реализовано	Неутрошено	
	1	2	3	4 (2-3)	5
Субвенције	12.283.331,00	12.078.236,32	12.078.236,32	0,00	0,00
Остали приходи из буџета* усл.по уговору	58.484.770,00	35.456.978,57	35.456.978,57	0,00	0,00
УКУПНО	70.768.101,00	47.535.214,89	47.535.214,89	0,00	0,00

План за период 01.01-31.12.2018					
	I квартал	II квартал	III квартал	IV квартал	Укупно
Субвенције	1.616.000,00	1.616.000,00	1.616.000,00	27.407.272,00	27.407.272,00
Остали приходи из буџета* усл.по уговору	16.250.000,00	19.467.000,00	20.717.000,00	27.967.000,00	27.967.000,00

I квартал (01.01-31.03.2018)					
Приход	Планирано	Пренето из буџета	Реализовано	Неутрошено	Индекс реализације I квартал/план текућа година 2018 (за посматрани квартал)
	1	2	3	4 (2-3)	5
Субвенције	1.616.000,00	1.615.959,35	1.615.959,35	0,00	1,00
Остали приходи из буџета*	16.250.000,00	17.280.364,80	17.280.364,80	0,00	1,06

II квартал (01.01-30.06.2018)					
Приход	Планирано	Пренето из буџета	Реализовано	Неутрошено	Индекс реализације II квартал/план текућа година 2018 (за посматрани квартал)
	1	2	3	4 (2-3)	5
Субвенције	1.616.000,00	1.615.959,35	1.615.959,35	0,00	1,00
Остали приходи из буџета*	19.467.000,00	19.046.232,86	19.046.232,86	0,00	0,98

III квартал (01.01-30.09.2018)					
	Планирано	Пренето из буџета	Реализовано	Неутрошено	Индекс реализације III квартал/план текућа година 2018 (за посматрани квартал)
	1	2	3	4 (2-3)	5
Субвенције	1.616.000,00	1.615.959,35	1.615.959,35	0,00	1,00
Остали приходи из буџета	20.717.000,00	21.965.908,00	21.965.908,00	0,00	1,06

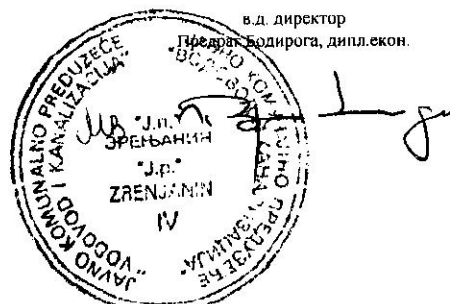
IV квартал (01.01-31.12.2018)					
Приход	Планирано	Пренето из буџета	Реализовано	Неутрошено	Индекс реализације IV квартал/план текућа година 2018 (за посматрани квартал)
	1	2	3	4 (2-3)	5
Субвенције	27.407.272,00	27.407.059,11	27.407.059,11	0,00	1,00
Остали приходи из буџета*	27.967.000,00	27.754.512,86	27.754.512,86	0,00	0,99

* Под осталим приходима из буџета сматрају се сви приходи који нису субвенције (нпр. додела средстава из буџета по јавном позиву, конкурс и сл).

Датум: 22.05.2019.

в.д. директор
Драго Бодирога, дипл.екон.

Ј.п. ЗРЕЊАНИН
Ј.п. ЗРЕЊАНИН
IV



Предузеће: ЈКП "Воловод и канализација" Зрењанин
 Матични број: 08049637

Образац 6

СРЕДСТВА ЗА ПОСЕБНЕ НАМЕНЕ

Р. бр.	Позиција	Реализација 01.01-31.12.2017. Претходна година	План за 01.01-31.12.2018. Текућа година	01.01.-31.12.2018		Индекс период 01.01- 31.12/ текућа година
				План	Реализација	
1.	Спонзорство	0,00	0,00	0,00	0,00	0,00
2.	Донације (Спортска друштва)	0,00	0,00	0,00	0,00	0,00
3.	Хуманитарне активности	0,00	0,00	0,00	0,00	0,00
4.	Спортске активности	989.180,00	1.000.000,00	1.000.000,00	645.200,00	0,65
5.	Репрезентација	495.068,68	560.000,00	560.000,00	301.206,27	0,54
6.	Реклама и пропаганда	442.800,00	480.000,00	480.000,00	389.047,54	0,81
7.	Остало	0,00	0,00	0,00	0,00	0,00

Редни број	Спонзорство		Донације		Хуманитарне активности				
	1 Прималац	2 Намена	3 Износ	4 Прималац	5 Намена	6 Износ	7 Прималац	8 Намена	9 Износ
1									
2									
3									
4									
5									
6									
7									

Датум: 13.05.2019

в.д. директор
 Предваг Бодирога, дипл.екоп.



Предузеће: ЈКП "Водовод и канализација" Зрењанин
 Матични број: 08049637

Образац 7

НЕТО ДОБИТ

Пословна година	Нето добит	Година уплате у буџет	Износ уплаћен у буџет по основу добити из претходне године	Правни основ (број одлуке Владе)	Датум уплате	Износ уплаћен у буџет по основу добити из претходних година (нераспоређена добит)	Датум уплате	Правни основ уплате из претходних година ³	Укупно уплаћено у буџет 10=4+7
1	2	3	4	5	6	7	8	9	10
2018 ¹	0	2019 ²	0						
2017	0	2018	0						
2016	0	2017	0						
2015	0	2016	0						
2014	0	2015	0						

¹ претходна година

² текућа година

³ навести основ уплате (нпр: нераспоређена добит, уплате по основу обавеза из претходног периода)

Датум: 22.05.2019.


в.д. директор
 Предраг Бодирога, дипл.екоп.



Преглед аутомобила и машина узетих на лизинг (финансијски лизинг)

	VB leasing	датум	број рата	бр. уговора	брuto (у еврима)	нето (у еврима)	месечна рата (у еврима)	ном. кс %	ефект. кс %	камата	
										ном. кс %	ефект. кс %
1	MINI BAGER	7.3.2013-15.2.2018	60	15338	35.523,39	23.683,44	474,57	7,50			
2	PRIKOLICA GALEB	7.3.2013-15.2.2018	60	15339	5.006,61	3.337,91	66,88	7,50			
	<i>HETA leasing</i>										
3	IVECO DAILY	11.3.2013-1.3.2018	60	00437	51.363,41	38.522,56	756,99	6,68	9,50		
4	IVECO DAILY	11.3.2013-1.3.2018	60	00438	49.688,23	37.266,17	732,30	6,68	9,50		
5	IVECO DAILY	11.3.2013-1.3.2018	60	00439	42.592,21	31.944,16	627,72	6,68	9,50		
	<i>SOGELEASE leasing</i>										
6	DACIA DOKKER	20.2.2015-15.1.2018	36	005594	13.140,00	9.855,00	299,06	5,99	9,85		
7	DACIA DOKKER	20.2.2015-15.1.2018	36	005595	13.140,00	9.855,00	299,06	5,99	9,85		
8	DACIA DOKKER	20.2.2015-15.1.2018	36	005596	13.140,00	9.855,00	299,06	5,99	9,85		
9	DACIA SANDERO	20.2.2015-15.1.2018	36	005597	12.930,00	9.697,50	294,28	5,99	9,85		
10	DACIA SANDERO STEPWAY	20.2.2015-15.1.2018	36	005598	14.430,00	10.822,50	328,42	5,99	9,85		
11	DACIA DOKKER	24.11.2015-15.10.2018	36	007125	13.140,00	9.855,00	299,06	5,99	9,81		
12	DACIA DOKKER	24.11.2015-15.10.2018	36	007126	13.140,00	9.855,00	299,06	5,99	9,81		
13	DACIA DOKKER	24.11.2015-15.10.2018	36	007127	13.140,00	9.855,00	299,06	5,99	9,81		
14	MINI BAGER GUSENIČAR	2.6.2016-15.5.2019	36	008308	30.600,00	17.850,00	541,67	5,99	9,49		
	<i>S-lease</i>										
15	DACIA DOKKER	3.5.2017-1.4.2022	60	12806	14.035,00	11.695,83	196,24	4,50			
16	DACIA DUSTER	3.5.2017-1.4.2022	60	12807	17.506,00	14.588,33	244,77	4,50			
17	DACIA DOKKER	3.5.2017-1.4.2022	60	12808	14.035,00	11.695,83	196,24	4,50			
18	DACIA DOKKER	3.5.2017-1.4.2022	60	12809	14.035,00	11.695,83	196,24	4,50			
19	RENAULT MASTER	3.7.2017-1.6.2022	60	13026	29.750,00	27.791,67	415,97	4,50			
20	RENAULT MASTER	3.7.2017-1.6.2022	60	13027	29.750,00	27.791,67	415,97	4,50			

Датум: 24.05.2019.



ГОТОВИНСКИ ЕКВИВАЛЕНТИ И ГОТОВИНА


у динарима

СТАЊЕ НА ДАН	АОП	Врста средстава (текући рачун, благајна, девизни рачун, акредитиви..)	Назив банке	Износ у оригиналној валути	Износ у динарима
1	2	3	4	5	6
31.12.2017. (претходна година)	068	текући рачун	Комерцијална банка	1.187.983	1.187.983
	068	текући рачун	Универзал банка	803.975	803.975
	068	текући рачун	Министарство финансија	2.909	2.909
	068	текући рачун	благајна	10.000	10.000
31.03.2018.	068	текући рачун	Комерцијална банка	177.684	177.684
	068	текући рачун	Министарство финансија	2.909	2.909
	068	благајна	благајна	10.000	10.000
30.06.2018.	068	благајна	чекови	13.545	13.545
	068	текући рачун	Комерцијална банка	376.336	376.336
	068	текући рачун	Министарство финансија	2.909	2.909
	068	благајна	благајна	10.000	10.000
30.09.2018.	068	текући рачун	Комерцијална банка	189.822	189.822
	068	текући рачун	Министарство финансија	2.909	2.909
	068	текући рачун	Ерсте банка	3.559.657	3.559.657
	068	текући рачун	Отп банка	13.834	13.834
	068	благајна	благајна	10.000	10.000
31.12.2018.	068	текући рачун	Уни кредит банка	1.800.001	1.800.001
	068	текући рачун	Комерцијална банка	154.325	154.325
	068	текући рачун	Министарство финансија	2.909	2.909
	068	текући рачун	Ерсте банка	278.480	278.480
	068	текући рачун	Отп банка	33.399	33.399
	068	благајна	благајна	10.000	10.000

Датум: 23.05.2019.

в.д. директор

Предраг Болдрого, дипл. екон.



Предузеће: ЈКП "Водовод и канализација" Зрењанин
Матични број: 08049637

Образац 10


ИЗВЕШТАЈ О ИНВЕСТИЦИЈАМА

Редни број	Назив инвестиционог улагања	Извор средстава ¹	Година почетка финансирања	Година завршетка финансирања	Укупна вредност	Износ инвестиција закључно са претходном годином	
						у динарима	у динарима
1	Радне машине(багер и комунално возило за пречишћавање канализације - куповина путем финансијског лизинга на период од 5 година)	3(фин. лизинг)	2018	2018	51.000.000	0	0
2	Насавка водомера	3	2017	2018	100.000.000	15.810.390	0
3	Куповина пословног простора	1	2017	2020	27.000.000	5.866.579	0
4	Реконструкција водовodne и канализационе мреже	1	2018	2018	10.000.000	0	0
5	Реконструкција управљања на фекалним ЦС и извористима у насељеним местима	1	2018	2018	3.000.000	0	0
6	Реконструкција хидраната у Зрењанину и насељеним местима	1	2018	2018	1.000.000	0	0
7	Реконструкција хидрофорске кућице у Ботолу	1	2018	2018	3.000.000	0	0
8	Лицендација бунара	1	2018	2018	1.000.000	0	0
9	Реконструкција хлорне станице Зрењанин	1	2018	2018	1.000.000	0	0

1- сопствена средства; 2- удружена средства; 3- финансијски кредити (искључујући оперативни лизинг); 4- из средстава државних органа и органа локалне самоуправе.

р. број	Назив инвестиционог улагања	Текућа година-укупно		01.01.-31.03.2018		01.01.-30.06.2018		01.01.-30.09.2018		01.01.-31.12.2018	
		План	Реализација	План	Реализација	План	Реализација	План	Реализација	План	Реализација
1	Радне машине(багер и комунално возило за пречишћавање канализације - куповина путем финансијског лизинга на период од 5 година)	51.000.000	0	0	0	0	0	51.000.000	0	51.000.000	0
2	Насавка водомера са софтвером и опремом за контролу и очитавање	10.000.000	2.204.280	10.000.000	950.880	10.000.000	2.204.280	10.000.000	2.204.280	10.000.000	2.204.280
3	Куповина пословног простора	9.000.000	8.674.102	2.250.000	2.170.589	4.500.000	4.336.486	6.750.000	6.505.263	9.000.000	8.674.102
4	Реконструкција водовodne и канализационе мреже	10.000.000	0	2.500.000	0	5.000.000	0	7.500.000	0	10.000.000	0
5	Реконструкција управљања на фекалним ЦС и извористима у насељеним местима	3.000.000	0	750.000	0	1.500.000	0	2.250.000	0	3.000.000	0
6	Насељеним местима	1.000.000	0	250.000	0	500.000	0	750.000	0	1.000.000	0
7	Реконструкција хидрофорске кућице у Ботолу	3.000.000	0	750.000	0	1.500.000	0	2.250.000	0	3.000.000	0
8	Лицендација бунара	1.000.000	0	250.000	0	500.000	0	750.000	0	1.000.000	0
9	Реконструкција хлорне станице Зрењанин	1.000.000	0	250.000	0	500.000	0	750.000	0	1.000.000	0
	Укупно:	89.000.000	10.878.382	17.000.000	3.121.469	24.000.000	6.540.766	89.000.000	8.709.543	89.000.000	10.878.382

Датум: 23.05.2019.



БРУТО ПОТРАЖИВАЊА ЈАВНОГ ПРЕДУЗЕЋА ЗА ДАТЕ КРЕДИТЕ И ЗАЈМОВЕ, ПРОДАТЕ ПРОИЗВОДЕ, РОБУ И УСЛУГЕ И ДАТЕ АВАНСЕ И ДРУГА АВАНСЕ И ДРУГА ПОТРАЖИВАЊА НА ДАН 31.12.2018.

у 000 динара

Група рачуна, рачун	ФИНАНСИЈСКИ ИНСТРУМЕНТИ	Озн за АОП	Бруто	Исправка вредности	Нето (код. 4-5)
1	2	3	4	5	6
23, осим 236 и 237	1. Краткорочни финансијски пласмани (9109 + 9110 + 9111 + 9112)	9108		0	0
део 232, део 234, део 238 и део 239	1.1. Пласмани физичким лицима (кредити и зајмови)	9109			
део 230, део 231, део 232, део 234, део 238 и део 239	1.2. Пласмани домаћим правним лицима и предузетницима (кредити и зајмови)	9110			
део 230 и део 239	1.3. Пласмани матичним и зависним правним лицима у иностранству (кредити и зајмови)	9111			
део 230, део 231, део 232, 233, део 234, 235, део 238 и део 239	1.4. Остали краткорочни финансијски пласмани	9112			
део 04 и део 05	2. Дугорочни финансијски пласмани и дугорочна потраживања (9114 + 9115 + 9116)	9113	173	0	173
део 048 и део 049	2.1. Пласмани физичким лицима (кредити и зајмови)	9114			
део 043, део 045, део 048, део 049, део 050, део 051 и део 059	2.2. Пласмани домаћим правним лицима и предузетницима (кредити и зајмови) и део дугорочних потраживања од домаћих правних лица и предузетника	9115			
део 043, 044, део 045, 048, део 049, део 050, део 051 и део 059	2.3. Остали дугорочни финансијски пласмани и део дугорочних потраживања	9116	173	0	173
016, део 019, 028, део 029, 038, део 039, 052, 053, 055, део 059, 15, 159, 200, 202, 204, 206 и део 209	3. Продати производи, роба и услуге и дати аванси (9118 + 9119 + 9120 + 9121 + 9122 + 9123)	9117	415.458	371.754	43.704
део 016, део 019, део 028, део 029, део 038, део 039, део 052, део 053, део 055, део 059, део 202, део 204, део 206 и део 209	3.1. Продати производи, роба и услуге и дати аванси физичким лицима	9118	293.944	269.506	24.438
део 15, део 159, део 016, део 019, део 028, део 029, део 038, део 039, део 052, део 053, део 055, део 059, део 200, део 202, део 204, део 206 и део 209	3.2. Продати производи, роба и услуге и дати аванси јавним предузећима	9119	1.140	851	289
део 15, део 159, део 016, део 019, део 028, део 029, део 038, део 039, део 052, део 053, део 055, део 059, део 200, део 202, део 204, део 206 и део 209	3.3. Продати производи, роба и услуге и дати аванси домаћим правним лицима и предузетницима	9120	65.795	54.852	10.943
део 15, део 159, део 016, део 019, део 028, део 029, део 038, део 039, део 052, део 053, део 055, део 059, део 204, део 206 и део 209	3.4. Продати производи, роба и услуге и дати аванси републичким органима и организацијама	9121	47.390	40.856	6.534
део 15, део 159, део 016, део 019, део 028, део 029, део 038, део 039, део 052, део 053, део 055, део 059, део 204, део 206 и део 209	3.5. Продати производи, роба и услуге и дати аванси јединицама локалне самоуправе	9122	6.682	5.437	1.245
део 15, део 159, део 016, део 019, део 028, део 029, део 038, део 039, део 052, део 053, део 055, део 059, део 200, део 202, део 204, део 206 и део 209	3.6. Остала потраживања по основу продаје и остали аванси	9123	507	252	255
054, 056, део 059, 21, 22	4. Друга потраживања (9125 + 9126 + 9127 + 9128 + 9129 + 9130)	9124	22.027	13.182	8.845
део 054, део 056, део 059, део 220, 221, део 228 и део 229	4.1. Потраживања од физичких лица	9125			
део 054, део 056, део 059, део 21, део 220, део 228 и део 229	4.2. Потраживања од јавних предузећа	9126			
део 054, део 056, део 059, део 21, део 220, део 228 и део 229	4.3. Потраживања од домаћих правних лица и предузетника	9127	10.073	1.262	8.811
део 056, део 059, део 220, 222, део 223, део 224, део 225, део 228 и део 229	4.4. Потраживања од републичких органа и организација	9128	34	0	34
део 056, део 059, део 220, део 222, део 223, део 224, део 225, део 228 и део 229	4.5. Потраживања од јединица локалне самоуправе	9129	11.920	11.920	0
део 054, део 056, део 059, део 21, део 220, део 224, део 225, део 226, део 228 и део 229	4.6. Остала потраживања	9130			

НАПОМЕНА Образац 11 се попуњава у складу са чланом 16. Правилника о облику и садржају статистичког извештаја за привредна друштва, задруге и предузетнике, Број: 110-00-416/2014-16 од 13 новембра 2014. године

Датум: 06.06.2019.

