

На основу члана 20 Статута ЈКП “Водовод и канализација“ Зрењанин Надзорни одбор, на 80 седници одржаној дана 29.11.2018. године, доноси следећу:

ОДЛУКУ

О УСВАЈАЊУ ПРОГРАМА ПОСЛОВАЊА ПРЕДУЗЕЋА ЗА 2019. ГОДИНУ

1. Усваја се Програм пословања ЈКП “Водовод и канализација“ Зрењанин за 2019. годину заведен под деловодним бројем 4585.
2. Програм пословања ЈКП “Водовод и канализација“ Зрењанин за 2019. годину са Одлуком о усвајању доставити Скупштини града ради давања сагласности на исти.

ЈКП “Водовод и канализација“
Зрењанин
Број: 4599
Дана: 29.11.2018. Зрењанин

Председник Надзорног одбора
Мирков Милорад дипл.прав.





ВИК
ЗРЕЊАНИН

ЈАВНО КОМУНАЛНО ПРЕДУЗЕЊЕ
„ВОДОВОД И КАНАЛИЗАЦИЈА“
ЗРЕЊАНИН

ПИБ: 101162753
Матични број: 08049637
Текући рачуни:
170-30024659000-11
205-98998-11

Адреса:
Петефијева 3
23000 Зрењанин

Контакт:
Тел: 023/593-000
Tel: 0800/024-023
Факс: 023/562-535
Мејл: office@vikzr.rs
Веб: www.vikzr.rs

4585
29/11/2018

**ПРОГРАМ ПОСЛОВАЊА
ЈКП „ВОДОВОД И КАНАЛИЗАЦИЈА“ ЗРЕЊАНИН
ЗА 2019. ГОДИНУ**

Пословно име: **ЈКП „ВОДОВОД И КАНАЛИЗАЦИЈА“ Ј.П. ЗРЕЊАНИН**
Седиште: 23000 ЗРЕЊАНИН, ул. ПЕТЕФИЈЕВА бр.3

Претежна делатност: **3600 САКУПЉАЊЕ, ПРЕЧИШЋАВАЊЕ И ДИСТРИБУЦИЈА ВОДЕ**

Матични број: 08049637
Пиб: 101162753
ЈББК: 81313

НАДЛЕЖНО МИНИСТАРСТВО:

Министарство привреде
Министарство финансија
Министарство за рад, запошљавање, борачка и социјална питања
Министарство грађевинарства, саобраћаја и инфраструктуре

НАДЛЕЖНИ ОРГАН ЈЕДИНИЦЕ ЛОКАЛНЕ САМОУПРАВЕ:

Град Зрењанин, Градска управа града Зрењанина, Одсек за буџет и финансије

Зрењанин, новембар 2018. год.

САДРЖАЈ

	Страна
1. ОПШТИ ПОДАЦИ	3
1.1 Статус, правна форма и делатност јавног предузеће	3
1.2 Визија и мисија	4
1.3 Документа која предузеће користи у пословању	4
1.4 Организациона структура	5
2. АНАЛИЗА ПОСЛОВАЊА У 2018. ГОДИНИ	6
2.1 Процена физичког обима активности у 2018. години	6
2.2 Анализа остварених индикатора пословања	7
2.3 Корпоративно управљање	8
3. ЦИЉЕВИ И ПЛАНИРАНЕ АКТИВНОСТИ ЗА 2019. ГОДИНУ	9
3.1 Циљеви	9
3.2 Планирани физички обим активности за 2019. годину	9
3.3 Анализа тржишта	10
3.4 Управљање ризицима	10
4. ПЛАНИРАНИ ИЗВОРИ ПРИХОДА И ПОЗИЦИЈЕ РАСХОДА ПО НАМЕНАМА	19
4.1 Биланс успеха (план 01.01. – 31.12.2019., кварталне пројекције)	19
4.2 Ценовник	22
4.3. Субвенције (план 01.01. – 31.12.2019., кварталне пројекције)	23
5. ПЛАНИРАНИ НАЧИН РАСПОДЕЛЕ ДОБИТИ	23
6. ПЛАН ЗАРАДА И ЗАПОШЉАВАЊА	23
6.1. Трошкови запослених (план 01.01. - 31.12.2019., кварталне пројекције)	24
6.2. Планирана структура запослених	25
6.3. Диманика запошљавања	25
6.4. Исплаћене зараде у 2018. години и план зарада за 2019. годину	25
6.5. Планиране накнаде члановима Надзорног одбора	25
7. КРЕДИТНА ЗАДУЖЕНОСТ	26
8. ПЛАНИРАНА ФИНАНСИЈСКА СРЕДСТВА ЗА НАБАВКУ ДОБАРА, УСЛУГА И РАДОВА ЗА ОБАВЉАЊЕ ДЕЛАТНОСТИ	26
9. ПЛАН КАПИТАЛНИХ УЛАГАЊА И ИНВЕСТИЦИЈА	27
10. СРЕДСТВА ЗА ПОСЕБНЕ НАМЕНЕ	28
ПРИЛОЗИ	29

1. ОПШТИ ПОДАЦИ

1.1 СТАТУС, ПРАВНА ФОРМА И ДЕЛАТНОСТ ЈАВНОГ ПРЕДУЗЕЋА

Пословно име под којим Предузеће послује је:

**ЈАВНО КОМУНАЛНО ПРЕДУЗЕЋЕ „ВОДОВОД И КАНАЛИЗАЦИЈА“
ЗРЕЊАНИН**

Предузеће „Водовод и канализација“ Зрењанин основано је 1962. године. Одлуком Скупштине општине Зрењанин 1989. године је организовано у Јавно комунално предузеће "Водовод и канализација" Зрењанин. Облик правне својине је државна својина .

Јавно комунално предузеће „Водовод и канализација“, Зрењанин, Петефијева бр. 3 је уписано у регистар Агенције за привредне регистре по Решењу број 11344/2005., са матичним бројем 08049637 и пореским идентификационим бројем 101162753.

Претежне делатности предузећа су:

3600 Сакупљање, пречишћавање и дистрибуција воде

- сакупљање, пречишћавање и дистрибуција воде

3700 Уклањање отпадних вода

- рад канализационих система и уређаја за обраду отпадних вода;
- сакупљање и транспорт индустријских, комуналних и других отпадних вода, као и кишнице, коришћењем канализационих мрежа, колектора, покретних танкова или других видова транспорта;
- пражњење и чишћење септичких јама и резервоара, шахтова и канализационих јама;
- одржавање хемијских тоалета;
- обраду/пречишћавање отпадних вода (укључујући канализационе и индустријске отпадне воде и воду из базена за купање) применом физичких, хемијских и биолошких процеса и
- одржавање и чишћење одводних канала и дренажу, укључујући и деблокирање одвода.

Предузеће поред својих претежних делатности може обављати и друге делатности утврђене Статутом, уз сагласност Оснивача.

1.2 ВИЗИЈА И МИСИЈА

Визија

ЈКП „Водовод и канализација“ Зрењанин је савремено и успешно предузеће, узор и лидер у области водоснабдевања у региону.

Препознајемо потребе наших корисника и нудимо им висококвалитетну услугу у снабдевању питком водом, одвођењу отпадних вода и пречишћавању истих. Стручно оспособљени кадар савесно и одговорно, у складу са највишим професионалним стандардима, обавља своје послове поштујући прописе и рокове, при том изграђујући односе поверења са корисницима. Кориснику су лако доступне све сервисне информације и информације о активностима и пословању предузећа. Системски и плански се спроводи стабилан развој предузећа уз сталну имплементацију нових идеја и техничких иновација. Уз сталну сарадњу са Оснивачем реализују се инвестиције у циљу што квалитетнијег живота локалне заједнице и стварање најбољих услова за привлачење инвестиција. Поштујући законску регулативу штитимо животну средину бринући о квалитету живота у заједници у којој послујемо и активно радимо на ширењу свести о значају заштите животне средине.

Мисија

Јасна оријентација ка крајњем кориснику кроз пружање квалитетне услуге дистрибуције воде која ће задовољити квалитетом, квантитетом и здравственом исправношћу, третманом одвођења отпадних вода према највишим стандардима заштите животне средине, као и одговорно и савесно извршавање свих послова поверених од Оснивача, уз континуирано унапређење услуга у складу са системом квалитета, законском регулативом Републике Србије и потребама корисника и локалне заједнице.

Задовољство корисника услуга је доказ квалитетних услуга, услов нашег пословног успеха и разлог нашег постојања. Успех предузећа је и лични успех запослених који би својом стручном оспособљеношћу и својим деловањем требало да допринесу одличном квалитету услуга и самог процеса рада, уз заштиту на раду и безбедну радну средину у складу са законском регулативом. Потпуна отвореност ка јавности, редовно и континуирано обавештавање о свим активностима предузећа и пружање сервисних информација у циљу постизања потпуне информисаности корисника.

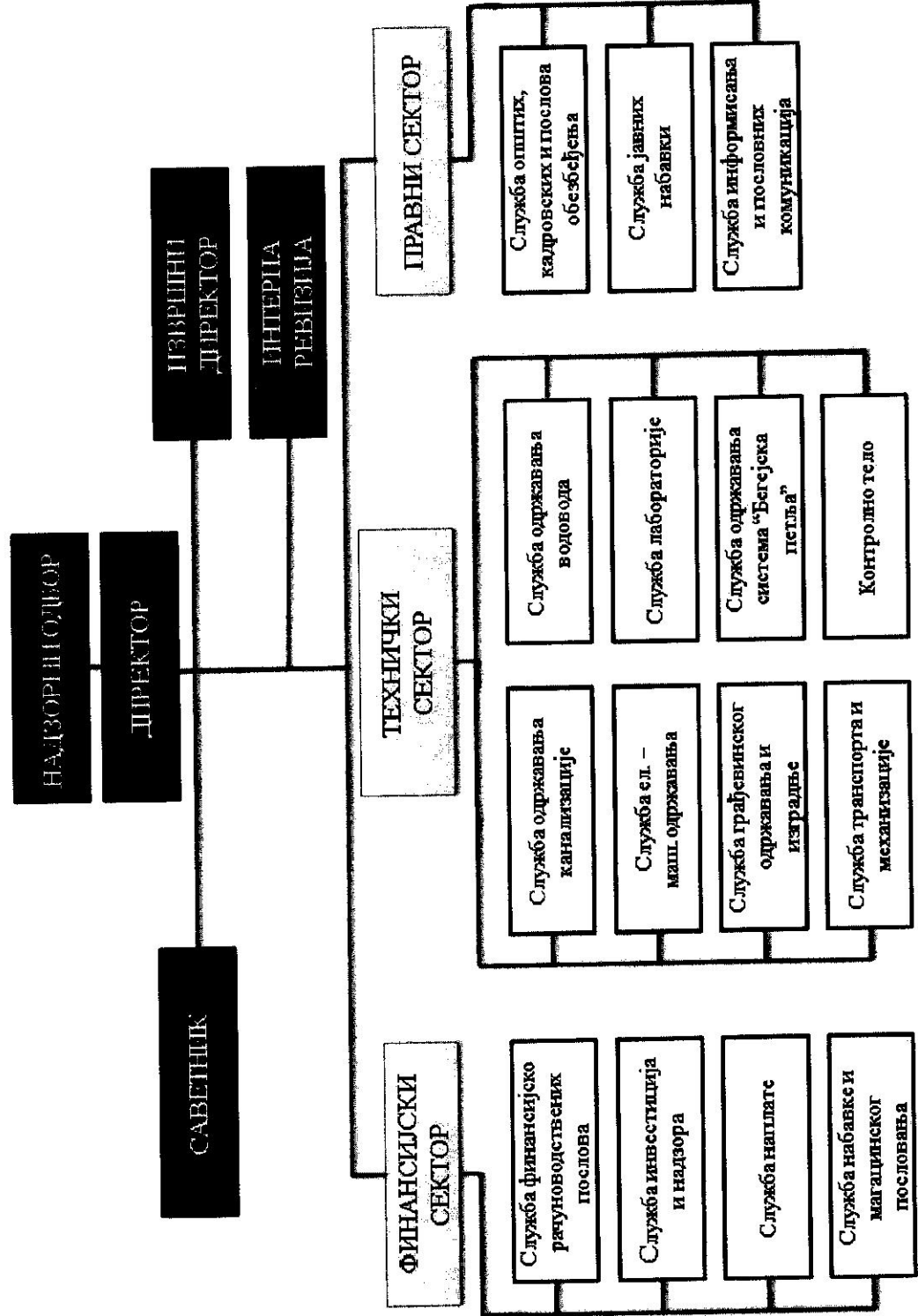
1.3 ДОКУМЕНТА КОЈЕ ПРЕДУЗЕЋЕ КОРИСТИ У СВОМ ПОСЛОВАЊУ

ЈКП „Водовод и канализација“ Зрењанин у свом пословању примењује законска и подзаконска акта, као и интерна акта предузећа: Закон о раду, Закон о облигационим односима, Закон о јавним предузећима, Закон о комуналним делатностима, Закон о рачуноводству, Закон о јавним набавкама, Закон о пдв-у, Закон о привременом уређивању основица за обрачун и исплату плата, односно зарада и других сталних примања код корисника јавних средстава, Закон о максималном броју запослених у јавном сектору и др.

Своје пословање предузеће обавља у складу са Посебним колективним уговором за јавна комунална и друга јавна предузећа града Зрењанина; Одлуком о условима и начину обављања послова у вршењу комуналних делатности испоруке воде и уклањања вода; Одлуком о изменама и допунама одлуке о снабдевању водом за пиће, пречишћавању и одвођењу атмосферских и отпадних вода и многим другим законским, подзаконским и интерним актима.

ОРГАНИЗАЦИОНА ШЕМА ЈКП „ВОДОВОД И КАНАЛИЗАЦИЈА“ ЗРЕЊАНИН

1.4 ОРГАНИЗАЦИОНА СТРУКТУРА



ФУНКЦИЈА	ИМЕ И ПРЕЗИМЕ
в.д. директор	Предраг Бодирога, дипл.економиста Решење Скупштине града бр. 06-52-3/18-I од 15.06.2018.год.
Извршни директор	-
Извршни директор	-
Технички директор	Срђан Богарошки, дипл. инж.машинства
Финансијски директор	Јелена Говедарица, дипл.економиста
Директор правних и општих послова	Радован Мркајић, дипл. правник

НАДЗОРНИ ОДБОР

ФУНКЦИЈА	ИМЕ И ПРЕЗИМЕ
Председник	Милорад Мирков, дипл. правник Решење Скупштине града бр. 06-87-53/17-I од 05.07.2017.год.
Члан, представник запослених	Горан Миливојев, дипл. правник Решење Скупштине града бр. 06-87-53/17-I од 05.07.2017.год.
Члан, представник оснивача	Жарко Цветић, дипл.економиста Решење Скупштине града бр. 06-90-93/16-I од 12.07.2016.год

2. АНАЛИЗА ПОСЛОВАЊА У 2018. ГОДИНИ

2.1. ПРОЦЕНА ФИЗИЧКОГ ОБИМА АКТИВНОСТИ У 2018. ГОДИНИ

У оквиру услуга дистрибуције воде процењује се да ће до краја 2018.год. бити испоручено корисницима 6.579.425 m³ воде и канализационом мрежом одведено отпадне воде 4.797.992 m³.

Процењује се да ће код услуге дистрибуције воде физички обим реализације бити за 7,61% већи од планираног. Посматрано по категоријама потрошача, уочава се повећање потрошње воде у свим категоријама потрошача (у категорији грађана за 8,33%, код привреде за 1,66% и код установа и осталих организација за 5,52%).

Физички обим реализације услуга одвођења отпадних вода је за 7,34% већи у односу на планиране величине.Посматрано по категоријама потрошача, установе и организације су на нивоу плана, док су грађани већи за 7,03%, а привреда је већа за 11,30%.

У оквиру услуга из споредне делатности, вршена је уградња водомера различитих пречника за грађане, фирме и установе, редовно одржавање атмосферске канализације, издаване су сагласности за пројекте.

Табела физичког обима производње - услуга у 2018. години и план за 2019.

Редни број	Назив производа / услуге	јединица мере	План 2018	Процена I-XII 2018	План I-XII 2019	% остварења 7(5/4)	% плана 8(6/5)
1	Дистрибуција воде - грађани	m3	5.289.719	5.730.215	5.730.215	108,33	100,00
2	Дистрибуција воде - привреда	m3	537.565	546.497	546.497	101,66	100,00
3	Дистрибуција воде - установе и остале организ.	m3	286.886	302.713	302.713	105,52	100,00
	УКУПНО ДИСТРИБУЦИЈА ВОДЕ	m3	6.114.170	6.579.425	6.579.425	107,61	100,00
1	Одвођење отпадне воде - грађани	m3	3.435.157	3.676.691	3.676.691	107,03	100,00
2	Одвођење отпадне воде - привреда	m3	764.514	850.934	850.934	111,30	100,00
3	Одвођење отпадне воде - установе и остале организ.	m3	270.363	270.367	270.367	100,00	100,00
	УКУПНО ОДВОЂЕЊЕ ВОДЕ	m3	4.470.034	4.797.992	4.797.992	107,34	100,00

Биланс стања (Прилог 1), Биланс успеха (Прилог 1а) и Извештај о токовима готовине (Прилог 1б) приказани су у оквиру прилога.

2.2 АНАЛИЗА ОСТВАРЕНИХ ИНДИКАТОРА ПОСЛОВАЊА - Прилог 2

Смерницама за израду годишњег програма пословања за 2019. годину јавна предузећа се обавезују да прате и планирају индикаторе за мерење ефикасности пословања.

Индикатори за мерење ефикасности пословања показују да ли је остварен напредак у пословању предузећа. О индикаторима се може судити са становишта висине ових индикатора у ранијем периоду или на основу стопа која су остварила друга јавно комунална предузећа која обављају исту делатност.

Анализа ликвидности се врши са циљем да се утврди способност предузећа да плаћа доспеле обавезе. За индикатор опште ликвидности оптималан је однос 2:1 у корист обртних средстава. Предузеће има незадовољавајући индикатор опште ликвидности, који се из године у годину смањује (0,12; 0,11; 0,085).

Индикатор задужености (дуг/капитал), који показује степен оптерећености капитала укупним обавезама, треба да је што мање вредности чиме се остварује већа сигурност дугорочних поверилаца. Предузеће из године у годину има већу вредност овог индикатора (1,75; 2,11; 2,45).

Профитна бруто маргина је индикатор рентабилности и треба да тежи што већој вредности. Предузеће у последње три посматране године није остварило добит, па је профитна бруто маргина 0.

Економичност пословања је однос пословних прихода и пословних расхода. Овај индикатор треба да је што већи. Предузеће из године у годину има све веће пословне расходе у односу на пословних прихода, па је индикатор <1 са сталном тенденцијом опадања (1,03; 0,94; 0,90).

Продуктивност пословања, исказана кроз јединичне трошкове рада, показује учешће бруто зарада и осталих личних расхода у укупном приходу предузећа. Предузеће из године у годину има веће јединичне трошкове рада.

2.3 КОРПОРАТИВНО УПРАВЉАЊЕ

Корпоративно управљање представља интерна средства помоћу којих се воде и контролишу привредна друштва, кроз однос између директора (менаџмента) друштва, надзорног одбора, акционара и других носилаца интереса. Представља систем кроз који се постављају циљеви друштва и утврђују механизми за њихово остваривање. Оквир корпоративног управљања у ЈП чине:

- Кодекс корпоративног управљања/Етички кодекс
- Корпоративни секретар / стручна служба у ЈП
- Надзорни одбор (састав, рад, надлежности и обавезе)
- Директор (рад, надлежности и обавезе)
- Међусобни односи, обуке, оцењивање и самооцењивање
- Финансијска дисциплина (финансирање ЈП)
- Комисије НО – Комисија за ревизију
- Интерна / екстерна ревизија
- Транспарентност и јавност пословања
- Спречавање корупције
- Улога државе као оснивача

3. ЦИЉЕВИ И ПЛАНИРАНЕ АКТИВНОСТИ ЗА 2019. ГОДИНУ

3.1 ЦИЉЕВИ

Да би мисија предузећа била задовољена и постигнута жељена будућа стања и резултати као приоритетни постављени су следећи циљеви:

- Финансијски независно пословање предузећа на одрживи начин и по тржишним принципима
- Изградња пречишћивача питке воде за град Зрењанин
- Редовно и континуирано водоснабдевање
- Активна сарадња са Оснивачем у погледу инвестиција
- Смањење оперативних трошкова
- Смањење кварова на водоводној и канализационој мрежи и редовно одржавање истих
- Изградња канализационе мреже и одржавање водоводне у насељеним местима
- Побољшање квалитета услуга и информисаности потрошача
- Израда постројења за пречишћавање отпадних вода
- Модернизација возног парка, опреме и средстава за рад
- Стручно усавршавање и оспособљавање запослених у циљу пружања што квалитетније услуге корисницима

3.2 ПЛАНИРАНИ ФИЗИЧКИ ОБИМ АКТИВНОСТИ ЗА 2019. ГОДИНУ

ЈКП „Водовод и канализација” Зрењанин Програмом пословања за 2019. годину, планира физички обим активности из основне делатности на нивоу процењене реализацију за 2018. годину.

Обим активности из споредне делатности планира се на истом нивоу (услуге прикључења на водоводну и канализациону мрежу, сагласности за пројекте, проширење изворишта). Предузеће ће у 2019. години радити услуге редовног одржавања атмосферске канализације (детално у прилогу).

Предузеће осим дистрибуције воде и одвођења отпадне воде, има и активности на извођењу инвестиције као извођач радова (инвеститор радова је град, док је предузеће извођач радова).

3.3 АНАЛИЗА ТРЖИШТА

ЈКП „Водовод и канализација” Зрењанин обавља комуналну делатност од општег друштвеног интереса и као такво има природни монопол на тржишту. У прилог монополском положају иде и чињеница да предузеће пружа услуге које немају своје супституте (производња хемијски и бактериолошки исправне воде, одвођење отпадних вода).

Предузеће обезбеђује висок степен сигурности водоснабдевања града. Воде на извориштима има довољно и нема рестрикција током године.

Међутим, пословање предузећа у великој мери зависи од одлука оснивача – града Зрењанина, као и мера Владе Републике Србије и надлежних министарстава, што представља институционални оквир за креирање пословне политике предузећа.

3.4 УПРАВЉАЊЕ РИЗИЦИМА

Предузеће је започело са увођењем система финансијског управљања и контроле у складу са Стратегијом развоја интерне финансијске контроле у јавном сектору, коју је усвојила Влада Републике Србије, са основним циљем доброг управљања и заштите јавних средстава без обзира на њихов извор и ради усаглашавања са захтевима из поглавља 32 – финансијска контрола, завођење преговора о придруживању ЕУ.

Како би утврдила да Србија испуњава услове наведене у поглављу 32 – Завођење преговора о прудруживању ЕУ, Европска комисија ће извршити процену целокупног система „Интерне финансијске контроле у јавном сектору“ („PublicInternalFinancialControl“ (PIFC)).

Предузеће је свесно да не може ефикасно и ефективно управљати свим ресурсима, од људских до материјалних, без благовремене идентификације ризика, рангирањем ризика и спровођењем одговарајућег одговора на ризик. Започели смо са процедуром прикупљања „Обрасца обавештења о ризику“ од сваког запосленог, а имамо и лице које ризике прикупља, рангира у Регистру ризика и преузима одговарајуће мере као одговор на ризик.

РИЗИК подразумева вероватноћу настанка штете или губитка, фактор, елемент или било шта у чему је садржана опасност. Ризик се може дефинисати и као могућа претња, догађај или штетни догађај, или пропуштање радње односно нечињење које може проузроковати губитак имовине или угледа или угрозити успешно извршавање задатака.

Стратегија за управљање ризиком се односи на следеће организационе делове Предузећа:

- Сектор финансијских послова;
- Технички сектор;
- Сектор правних и опшгих послова.

У оквиру сектора организоване су службе као унатрашње организационе јединице.

У основне делатности Предузећа спадају:

- Пречишћавање и дистрибуција воде;
- Пречишћавање и одвођење атмосферских и отпадних вода;
- Послови везани за управљање снабдевања водом и каналисања.

ИДЕНТИФИКАЦИЈА ЦИЉЕВА:

Циљеви Предузећа су следећи:

1. Обављање посла у складу са професионалним стандардима и регулаторним законским захтевима;
2. Унапређење сарадње и боље координација рада између свих служби;
3. Унапређење и доношење опшгих аката Предузећа везано за систематизацију и организациону структуру;
4. Унапређење квалитета пружања услуга у свим сегментима деловања;
5. Унапређење и увођење савремених техничко-технолошких решења;
6. Унапређење комуникације са свим корисницима наших услуга;

7. Унапређење квалитета комуналних услуга;
8. Унаређење система за снабдевање грађана довољном количином квалитетне воде за пиће;
9. Унапређење мерења и смањења губитка воде;
10. Унапређење и развој процеса примарног раздвајања отпада на месту настајања и технолошка побољшања;
11. Унапређење система за прећишћавање отпадних вода;
12. Унапређење опреме за вршење делатности.

ИДЕНТИФИКАЦИЈА ПРОЦЕСА:

На основу идентификованих циљева и процеса Предузеће идентификује следеће ризике:

Општа подела ризика:

1. Инхерентни(уграђени) ризик;
2. Контролни ризик и
3. Резидуални ризик.

ИНХЕРЕНТНИ РИЗИК је ризик са којим се суочава Предузеће пре примене било каквих мера интерне контроле.

КОНТРОЛНИ РИЗИК је ризик да интерним контролама неће бити откривена грешка.

РЕЗИДУАЛНИ РИЗИК је ниво ризика који остаје после примене постојећих мера и интерне контроле.

Инхерентни ризик је ризик који постоји независно од примене било каквих мера. У инхерентне ризике спадају:

1. Степен сложености прописа, односно потешкоће у вези тумачења прописа;
2. Степен и развијеност организационе структуре Предузећа;
3. Вредност укључених средстава;
4. Стручност запослених.

Контролни ризик је настаје као последица неадекватних интерних контрола, контролних система и могућности да они на неадекватан начин штите читав систем. Најчешћи примери контролног ризика су следећи:

1. Неефикасне процедуре и процеси
2. Неблаговременост спољашних информација
3. Непоштовање временских рокова
4. Неадекватни преноси средстава између рачуна
5. Неодговарајуће екстерно извештавање
6. Неблаговремени захтеви за пренос средстава и неодговарајући пренос средстава
7. Непостојање линија утврђених надлежности
8. Недовољна интерна комуникација
9. Неадекватан број запослених и недовољна вештина и знања запослених
10. Незаконите радње руководиоца
11. Неадекватно раздвајање задужења/разграничавање задужења запослених
12. Неправилно чување документације
13. Неуспешно ограничавање приступа информацијама
14. Сувише рестриктиван приступ информацијама

СПОЉАШЊИ РИЗИЦИ

У спољашње ризике Предузећа спадају:

- одлагање кључних одлука због нестабилности Владе или нестабилности органа - Скупштине јединице локалне самоуправе
- рестрикције којима се ограничава број јавних места у Предузећу.

УНУТРАШЊИ РИЗИЦИ

У унутрашње ризике Предузећа спадају:

- неефикасан систем информисања
- неадекватно особље
- недовољан број рачуноводствених контрола

СТРАТЕШКИ РИЗИК

У стратешке ризике Предузећа спадају:

- повраћај финансијских трансфера ЕУ
- неуспех у формализацији односа унутар Предузећа
- неуспех у примени планова на благовремен, ефикасан и ефикасан начин
- неуспех да се привуче одговарајући број подносилаца пријаве на тендер

ОПЕРАТИВНИ РИЗИК

У оперативне ризике Предузећа спадају:

- људски ресурси
- пословни процеси
- трећа страна
- континуитет пословања
- документација
- физичко обезбеђење
- правна регулатива
- здравље и безбедност

ФИНАНСИЈСКИ РИЗИК

У финансијске ризике Предузећа спадају:

- неуспех да се ефективно спроведе план
- неуспех да се поврате неизмирена средства од дужника или ЕУ
- неуспех да се детектује интерна превара

РИЗИК ОД ГУБЉЕЊА УГЛЕДА

- лоше планирање води ка хаотичном спровођењу планова
- неадекватне контроле воде ка повраћају средстава ЕУ или другом повериоцу
- повећање броја случајева проневере
- неуспех вођења програма и трошења буџета
- немогућност да се управља сукобом интереса
- неовлашћено обелодањивање података медијима

Управљање ризиком је кључно управљачко средство које руководство користи за остваривање стратешких и оперативних циљева. Зато је обавеза Предузећа да испита шта су ризици који могу да угрозе његове пословне активности и предузме мере које ће ублажити ризике до прихватљивог нивоа. Најважније је да Предузеће идентификује, процени, рангира и третира ризик. Управљање ризиком мора да омогући и обезбеди:

- Континуиран развојни процес на нивоу свих организационих јединица
- Процес који спроводе сви руководиоци и запослени на свим нивоима одговорности
- Процес који омогућава идентификацију стварних ризика, ризичних догађаја који могу угрозити управљање програмима

Процене ризика се врше редовно, сваке прве недеље у месецу, док се евалуације могу обављати повремено. Оно што је јако битно то је да за сваки уочени ризик треба утврдити

„Власника ризика како би се предузеле мере за ублажавање ризика, односно „Власник ризика“ је руководиоц организационе јединице у којој је утврђено да постоји одређени ризик.

Предузеће ће одредити лице које ће бити МЕНАЦЕР РИЗИКА - лице које управља ризицима. Менаџер ризика помаже да се идентификују ризици, и дефинише процедуре за ублажавање ризика, и координира са свим организационим деловима.

Менаџер ризика:

1. Прикупља образце у којима запослени обавештавају о утврђеним ризицима у Предузећу, и стара се о томе да буду исправно попуњени
2. Обавештава запослене о донесеним одлукама у вези са обавештењима о утврђеним ризицима
3. Врши едукацију о врстама и могућностима настанка ризика
4. Води регистар ризика

Управљане ризиком је процес који има следеће фазе:

1. ИДЕНТИФИКОВАЊЕ РИЗИКА
2. ПРОЦЕНА РИЗИКА
3. ИЗБОР НАЧИНА РЕАГОВАЊЕ НА РИЗИК
4. ФОРМИРАЊЕ РЕГИСТРА РИЗИКА
5. ПРАЋЕЊЕ И ИЗВЕШТАВАЊЕ

І. ФАЗА – ИДЕНТИФИКОВАЊЕ РИЗИКА

У овој фази Менаџер ризика и запослени у Предузећу који су најбоље упознати са циљевима Предузећа започињу са пописом циљева, процеса и активностима сваког организационог дела/службе. Након пописивања циљева почиње се са идентификацијом ризика. Сви запослени и руководиоци анализирајући постигнуте резултате у претходном месецу обавештавају менаџера ризика о свим потенцијалним претњама које су уочили на свом радном месту, подношењем ОБРАЗАЦА о утврђеном ризику. Приликом предаје образаца запослени уз образац износе и сопствену процену вероватноће ризика и његовог утицаја, такође предлажу корективне мере и рокове за примену корективних мера.

Пример ОБРАСЦА ОБАВЕШТЕЊА о утврђеном ризику:

Бр.	Назив Службе	Назив извршилачког радног места	Идентификација ризика или ризичног догађаја	Процена вероватноће насатајања датог ризика	Процена занчаја/утицаја	Предложена мера за ублажавање ризика	Рок за примену корективних мера

Главни излазни елемент који припрема **Менаџер ризика** у овој фази јесте структурирана табела, коју сачињава на бази прикупљених Образаца о утврђеном ризику и дефинише у њој откривене ризике.

Циљ	Ризик	Опис ризика	Процењивач 1		Процењивач 2		Процењивач 3		Укупан (агрегатни) утицај	Укупна (агрегатна) вероватноћа	Укупан број бодова (скор) ризика (АРС)
			И	П	И	П	И	П			

И – Утицај
 П – Вероватноћа

II. ФАЗА ПРОЦЕНА РИЗИКА

Циљеви процене ризика су да се утврди следеће:

1. Обезбеде информације о идентификованим нивоима ризика: вероватноћа да ће се догодити и значај њиховог утицаја
2. Рангирање ризика према приоритету


Битно код ове фазе јесте утврдити вероватноћу да ће одређени ризик настати и његов ефекат који ће настанак ризика изазвати.

За бодовање вероватноће и утицаја ризика користе се стандардне скале:

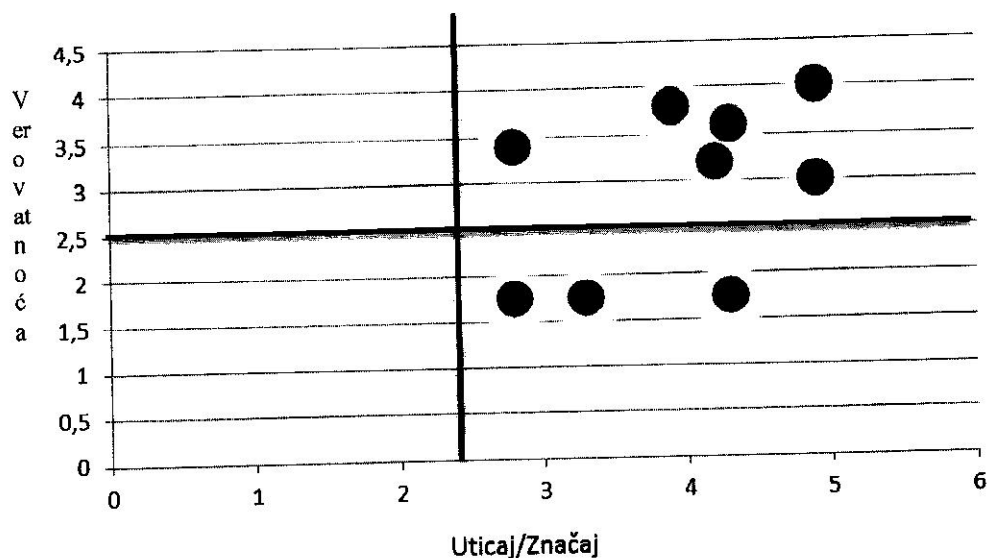
На бази података добијених из табеле, скор ризика се имплементира у матрицу ризика:

	ВЕРОВАТНОЋА	РАНГИРАЊЕ
Изузетно висока	100%-Утврђена присутност	5
Висока	80%- Вероватна присутност	4
Средња	60%-Могућа присутност	3
Ниска	40%-Мало вероватна присутност	2
Веома ниска	20% - Присутност није вероватна	1

УТИЦАЈ	ЗНАЧАЈ	РАНГИРАЊЕ
Изузетно висок	100% - Веома висок утицај	5
Висок	80% - Приличан утицај	4
Средњи	60% - Значајан утицај којим је могуће управљати	3
Низак	40% - Безначајан утицај	2
Веома низак	20% - Занемарљив утицај	1



Matrica rizika



На основу добијених резултата утврђени су следеће категорије ризика:

1. РИЗИЦИ ОД МАЛОГ УТИЦАЈА
2. БЕЗНАЧАЈНИ РИЗИЦИ
3. КРИТИЧНИ РИЗИЦИ
4. УСЛОВНИ РИЗИЦИ

1. РИЗИЦИ ОД МАЛОГ УТИЦАЈА

Ако се ризик, на бази скорa ризика, налази у горњем левом квадрату, вероватноћа ризика је висока, међутим његов утицај је мали, односно мањи од просечног. Елиминација и контрола таквих ризика значи издвајања малог временског буџета и не захтева одустајање од ангажмана.

2. БЕЗНАЧАЈНИ РИЗИЦИ

Ако се ризик, на бази скорa ризика, налази у доњем левом квадрату, вероватноћа таквог ризика је ниска, а утицај безначајан, што значи да такви ризици не би требало да изазивају проблеме у раду.

3. КРИТИЧНИ РИЗИЦИ

Ако се ризик, на бази скорa ризика, налази у горњем левом квадрату, његова вероватноћа настанка је висока и утицај који он носи је значајан, зато су они и дефинисани као критични и имају приоритет у предузимању корективних мера.

4. УСЛОВНИ РИЗИЦИ

Ако се ризик, на бази скорa ризика, налази у доњем левом квадрату, вероватноћа његовог дешавања је ниска, међутим утицај који он има је висок, односно носи значајан утицај. Такви ризици су забрињавајући, и њих треба предупредити и предузети корективне мере да до њих не би дошло.

III. ФАЗА - ИЗБОР НАЧИНА РЕАГОВАЊА НА РИЗИК

Након идентификовања и оцењивања ризика, одлучује се о врсти корективне мере која ће се применити за сваки од ризика.

Постоји пет основних метода реаговања на ризик:

1. **ИЗБЕГАВАЊЕ РИЗИКА** - Ова метода има за основни циљ да се у одређеним околностима одустане од активности, као једини могући начин да се контролише ризик
2. **ПОДЕЛА РИЗИКА** - Ризик се може делити успостављањем заједничких активности и подухвата како би се смањило почетни укупан ниво ризика
3. **УБЛАЖАВАЊЕ РИЗИКА** - Ово је најчешћи одговор на ризик, предузимају се све мере како би се ублажила вероватноћа настанка ризика и његов утицај
4. **ПРЕНОШЕЊЕ РИЗИКА** - Преношење ризика подразумева преношење ризика на други субјекат путем Уговора
5. **ПРИХВАТАЊЕ РИЗИКА** - Прихватање ризика у оној ситуацији када имамо анализу ризика и користи и када би мера за ублажавање била скупља од последица насталих у случају настанка ризика.

IV. ФАЗА – ФОРМИРАЊЕ РЕГИСТРА РИЗИКА

Главну одговорност за праћење и третирање идентификованих ризика има **ВЛАСНИК РИЗИКА = РУКОВОДИЛАЦ ОРГАНИЗАЦИОНЕ ЈЕДИНИЦЕ/СЛУЖБЕ** у коме је ризик и настао. Лице које је одговорно за спровођење одговора на ризик, у одређеном року, информира менаџера ризика о напретку у вези са третирањем ризика.

Регистар – РИЗИКА је табела која садржи следеће елементе:

- Циљ
- Опис ризика
- Анализа ризика
- Одговор на ризик
- Праћење ризика

Табела РЕГИСТРА РИЗИКА саставни је део Стратегије и одштампан је уз ову Стратегију.

Менаџер ризика обједињује све прикупљене ризике и рангира ризике према приоритетима.

Менаџер ризика презентује Регистар ризика Органу управљања – Надзорном одбору.

РЕГИСТАР РИЗИКА

Идентификација ризика			Анализа ризика			Одговор на ризик		П	
1	2	3	4	5	6	7	8	9	10
Бр.	Циљ	Опис ризика	Вероватноћа	Утицај	Скор	Неопходна мера за ублажавање ризика	Ризик за спровођење мере	Поверено	Мер ублаже ризи

V. ФАЗА – ПРАЋЕЊЕ И ИЗВЕШТАВАЊЕ

Праћење и извештавање врше „власник ризика“ = руководиоц организационе јединице/службе у коме је ризик идентификован и Менаџер ризика. Они надгледају корективне мере, резултате које дају корективне мере, евентуално идентификовање нових ризика и о томе извештавају Менаџер ризика, сваке прве недеље у месецу.

Управљање ризицима је кључ за успех Предузећа у остваривању циљева пословања и заштите његових интереса. Добро управљање ризицима обезбеђује веће поверење у корпоративно управљање Предузећа и његову способност да обавља делатност за коју је основано.

ЈКП „Водовод и канализација“ Зрењанин планира да у наредном периоду приступи изради стратегије управљања ризицима, регистра ризика, као и увођењу финансијског управљања и контроле у пословање Предузећа. Циљ Предузећа је да се препозна ризик, да се исти измери, као и да се предузму одговарајуће мере за његово избегавање или ублажавање његових последица. Како успех зависи од доступности меродавних информација, Предузеће настоји да развије систем документовања, праћења, евалуације и корекције свих радних процеса како би се смањили ризици и омогућило њихово уочавање и отклањање.

Ценовни ризик

Ценовни ризик, подразумева неизвесност губитка ради негативних промена у ценама, каматним стопама, девизном курсу и вредности новца. Ценовни ризик предузећа везан је за цене добара, услуга и радова неопходних за обављање делатности.

На избегавање и ублажавање ценовног ризика предузеће утиче на начин да се уговорним одредбама обезбеди од ове врсте ризика. Наиме, уговорима који се склапају у поступцима јавних набавки, предвиђено је да до повећања уговорених цена може доћи само уз писмену сагласност наручиоца – Предузећа. Предузеће већину набавки уговара у националној валути РС - динарима, а уговоре закључује на период до годину дана

Ризик ликвидности

Управљање ризиком ликвидности представља значајан део савесног и сигурног пословања предузећа. Основни циљ у управљању ризиком ликвидности је одржавање потребног нивоа ликвидних средстава, како би се уредно и на време измиривале доспеле обавезе по билансним позицијама, односно минимизирали негативни ефекти на финансијски резултат и капитал Предузећа. Приликом управљања ризиком ликвидности основна начела које Предузеће примењује су:

- одржавање ризика ликвидности на нивоу који омогућава спремност да се одговори доспелим обавезама,
- одржавање минималног нивоа ликвидне активе у случају настанка ванредних услова у пословању и на тржишту
- одржавање усклађености између прилива и одлива средстава, респектовањем распореда потраживања и обавеза,
- утврђивање планираних активности у случају настанка непредвиђених догађаја.

Ступањем на снагу Закона о роковима измирења новчаних обавеза у комерцијалним трансакцијама (Сл.гласник РС, бр. 119/2012), посебан акценат се ставља на праћење ризика ликвидности плаћања, како би Предузеће било у могућности да уредно измирује своје обавезе.

Један од значајних ризика ликвидности коме је Предузеће изложено је и ризик ликвидности имовине, односно ситуација када Предузеће не може у целости да наплати своја потраживања. Када се ради о потрошачима из категорије бенефицираних (болница, здравствене установе, школе) могућност избегавања ове врсте ризика је минимална и наплате од грађана које нису у надлежности предузећа.

Ризик новчаног тока

У свом пословању Предузећу је неопходно да у сваком тренутку располаже адекватним износом средстава неопходних за финансирање раста активе и благовремено покриће свих обавеза које доспевају. Предузеће је изложено ризику новчаног тока, услед значајног износа обавеза на страни пасиве, као која се у највећој мери односе на капитална улагања и улагања за текуће пословање. Предузеће успева да обезбеди веће нето приливе готовине из пословних активности, који се усмеравају у инвестиционе активности и измирење обавеза. Све напред наведено изискује озбиљан приступ при планирању како трошкова, тако и улагања у инвестициону изградњу и опрему за обављање делатности, које мора бити усклађено са расположивим новчаним средствима, како се Предузеће у наредном периоду не би довело у стање неликвидности. Тренутна позиција Предузећа у смислу његове солвентности и капитала којим располаже, а која повратно утиче на могућност прибављања неопходних ликвидних средстава у виду краткорочних кредита за ликвидност, треба бити одржива и у наредном периоду, чиме би се омогућило несметано пословање и обављање делатности.

Из свега напред наведеног, намеће се обавеза доношења стратегије управљања ризиком, којом ће се ризици идентификовати, измерити, дефинисати начин како на њих одговорити и на који начин их континуелно пратити. На овај начин, Предузеће ће бити у могућности да анализира свеобухватан утицај ризика којима је изложено у свом пословању (кредитни, тржишни, оперативни, репутациони, стратешки), као и да дефинише модел стратегије за борбу против ризика (игнорисање ризика, праћење ризика, ублажавање ризика, пребацивање ризика или избегавање ризика).

4. ПЛАНИРАНИ ИЗВОРИ ПРИХОДА И ПОЗИЦИЈЕ РАСХОДА ПО НАМЕНАМА ЗА 2019. ГОДИНУ

4.1 БИЛАНС УСПЕХА (план 01.01. – 31.12.2019., кварталне пројекције) - Прилог 3а, Финансијски план – план прихода и расхода

ЈКП „Водовод и канализација“ Зрењанин приходе остварује из сопствених извора, пружајући услуге из основне делатности предузећа.

Планирани износ добити ЈКП „Водовод и канализација“ Зрењанин за период од 01.01. до 31.12.2019. године износи 151.300,00 динара (нето добитак).

I ПРИХОДИ

ЈКП “Водовод и канализација“ Зрењанин Програмом пословања за 2019. годину, планира укупан ниво прихода у висини од 635.677.000,00 динара.

Планирана структура укупних прихода је следећа:

1. Приходи од дистрибуције воде и одвођења отпадне воде:	465.285.000,00 динара
2. Остали приходи од основне делатности:	37.587.000,00 динара
3. Приходи од активирања учинака:	46.250.000,00 динара
4. Приходи од премија, субвенција и дотација:	65.000.000,00 динара
5. Остали пословни приходи:	2.000.000,00 динара
6. Финансијски приходи:	3.535.000,00 динара
8. Остали приходи:	16.020.000,00 динара

Приходи од вршења основне делатности

Планирани су приходи од дистрибуције воде и одвођења отпадних вода на бази процењених количина за 2019. годину (које су на нивоу количина из 2018.године) и на основу тренутно важећег ценовника.

Остали приходи од основне делатности

Обухватају приходе од прикључака, проширења изворишта и издавања сагласности, као и редовно одржавање атмосферске канализације (услуге по уговору које предузеће врши за град-остали приходи из буџета) и вршење свих врста услуга за трећа лица.

Приходи од активирања учинака

Представљају оприходовање инвестиција, где је предузеће извођач радова, а град инвеститор(изградње канализационих и водоводних мрежа у граду и нас.местима).

Приходи од премија, субвенција, дотација

Ова позиција обухвата текуће субвенције за водоснабдевање, субвенцију за набавку специјалног возила за чишћење канализације, као и део дотације за амортизацију.

Остали пословни приходи

Планирани ниво осталих пословних прихода (приход од закупа пословног простора) је на нивоу процењене реализације у 2018. години.

Финансијски приходи

Предузеће фактурише и наплаћује камату за неблаговремено плаћање рачуна.

Остали приходи

Остале приходе чине добици од продаје и приходи од усклађивања вредности.

II РАСХОДИ

ЈКП "Водовод и канализација" Зрењанин Програмом пословања за 2019. годину, планира укупан ниво расхода у висини од 635.499.000,00 динара.

Планирана структура укупних расхода је следећа:

1. Трошкови материјала (са горивом и енергијом)	80.460.000,00 динара
2. Трошкови зарада, накнада зарада и остали лични расходи	360.363.000,00 динара
3. Трошкови производних услуга	32.420.000,00 динара
4. Трошкови амортизације и резервисања	68.000.000,00 динара
5. Нематеријални трошкови	54.602.000,00 динара
6. Финансијски расходи	9.004.000,00 динара
7. Остали расходи	30.650.000,00 динара

Трошкови материјала

Планирани ниво трошкова материјала, укључујући и трошкове горива и енергије, је на нивоу процењених трошкова за 2018. годину.

Трошкови зарада, накнада зарада и остали лични расходи

Трошкови зарада, накнада зарада и остали лични расходи су већи у односу на процењену реализацију за 2018. годину. До повећања је дошло због планираног повећања броја запослених (крај 2018. године предузеће завршава са 265 запослених, за 31.12.2019. године планирано је 269 запослених). Ова категорија трошкова обухвата и јубиларне награде, отпремнине за одлазак у редовну пензију, отпремнине за технолошки вишак, путне трошкове, солидарну помоћ и др.

Трошкови производних услуга

Ова категорија трошкова укључује фактуре подизвођача код инвестиција код којих предузеће исте ангажује, трошкове одржавања пумпи, возила, водомера, трафо станица, анализе воде и др.

Трошкови амортизације

Планирани трошкови амортизације за 2018. годину износе 68.000.000,00 динара.

Нематеријални трошкови

Категорија нематеријалних трошкова обухвата различите врсте услуга (здравствене, адвокатске, комуналне, тр.осигурања, платог промета).

Финансијски расходи

Финансијске расходе чине: расходи камата, затезне камате и негативне курсне разлике.

Остали расходи

Структуру осталих расхода највећим делом чини исправка потраживања од купаца. Процењени износ неотписане вредности потраживања износи 30.000.000,00 динара. Потраживања за које ће се вршити исправка су старија од 180 дана, а према Правилнику о рачуноводственим политикама.

4.2 ЦЕНОВНИК

Градско веће је 26.06.2018.године дало сагласност на следеће цене дистрибуције воде и одвођења отпадних вода, чија је примена почела од 01. 07. 2018. године:

Производ - услуга	Јед. мере	ЦЕНЕ(без пдв-а)
ВОДА		
Грађани	дин/м3	29,36
Привреда	дин/м3	69,29
Установе и остале организације	дин/м3	62,24
ОТПАДНА ВОДА		
Грађани	дин/м3	30,03
Привреда	дин/м3	67,59
Установе и остале организације	дин/м3	57,08
Фиксни део цене воде грађани	дин/прикљ.	39,55
фиксни део остали корисници		
водомер пречник 3/4	дин/прикљ.	39,55
водомер пречник 5/4	дин/прикљ.	58,61
водомер пречник 6/4	дин/прикљ.	80,57
водомер пречник 50мм	дин/прикљ.	157,57
водомер пречник 80мм	дин/прикљ.	186,91
водомер пречник 100мм	дин/прикљ.	200,95
водомер пречник 150мм	дин/прикљ.	285,51
водомер пречник 50мм/3/4	дин/прикљ.	239,66
водомер пречник 80мм/ 1 цол	дин/прикљ.	284,32

Накнада за фиксни део цене воде по прикључку је различита за кориснике у зависности од пречника прикључка .

Накнада за коришћење водопривредних објеката за одвођење отпадне воде - ВПО износи 6,99дин/м³.

Приходи од дистрибуције воде и одвођења отпадне воде у Програму пословања за 2019. годину су планирани по важећем ценовнику који је на снази од 01.07.2018. године, а у складу са смерницама за израду изтог.

Градско веће је одобрило повећање цена за одвођење отпадне воде за све категорије потрошача. Док се повећање цена за услугу дистрибуције воде очекује када пречистач отпочне са радом, а грађани добију здраву пијаћу воду високог квалитета, која задовољава строго дефинисане стандарде Републике Србије.

Ценовник предузећа према трећим лицима дат је у прилогу.

4.3 СУБВЕНЦИЈЕ (план 01.01. – 31.12.2019., кварталне пројекције) – Прилог 4, Наменско усмеравање буџетских средстава за 2019. годину

Буџетом Града планирано је 43.000.000,00 динара по основу субвенција и то:

- 34.000.000,00 динара Субвенција за водоснабдевање и
- 9.000.000,00 динара Субвенција за набавку специјалног возила за пречишћавање канализације (Woma).

У складу са чл. 61 Закона о јавним предузећима, предузеће доноси Посебан програм за коришћење субвенција из буџета града Зрењанина за 2019. годину, у ком се исте детаљно образлажу.

5. ПЛАНИРАНИ НАЧИН РАСПОДЕЛЕ ДОБИТИ

Предузеће процењује да ће 2018. годину завршити са нето губитком од 66.123.000,00 динара, а планира да ће по завршном рачуну за 2019. годину остварити:

УКУПАН ПРИХОД:	635.677.000,00 динара
УКУПАН РАСХОД:	635.499.000,00 динара
Добит пре опорезивања:	178.000,00 динара
Нето добит:	151.300,00 динара

У складу са Одлуком о буџету града Зрењанина за 2019. годину, нераспоређена нето добит по финансијском извештају распоређује се на следећи начин:

- 50% од остварене нето добити по годишњем рачуну усмерава се оснивачу и уплаћује на рачун прописан за уплату јавних прихода;
- 50% од остварене нето добити се распоређује у основни капитал предузећа, односно за финансирање инвестиција по програму пословања предузећа.

6. ПЛАН ЗАРАДА И ЗАПОШЉАВАЊА

Закон о привременом уређивању основица за обрачун и исплату плата, односно зарада и других сталних примања код корисника јавних средстава примењује се од 01.11.2014.године.

У складу са тим маса средстава за исплату зарада запослених у 2015.години планирана је тако што је узет новембар месец 2014.године као полазна основица (19.895.749 динара бруто 2). У 2015.години планирана маса за зараде износила је 238.748.988 динара, док је исплаћено 235.538.728 динара на име зарада запослених (у 2015.години планирано је 15 новозапослених).

Реализована средства за исплату зарада у 2015.години полазни су основ за планирање масе зарада за 2016.годину, која је коригована, у складу са Законом, за минули рад, накнаде за рад на празник и ноћни рад, као и за једног новозапосленог радника. У 2016.години исплаћена је маса зарада у износу од 251.379.043 динара.(планиран је један новозапослени, а у месецу децембру је споразумним путем прешло четворо запослених из других јавних предузећа).

Реализована средства за исплату зарада у 2016. години основ су за планирање масе зарада за 2017. годину и иста су коригована за минули рад, накнаде за рад на празник и ноћни рад, у складу са Законом. Такође, у 2017. години је планирано 13 новозапослених. Маса зарада у 2017.години реализована је у износу од 263.778.917 динара, што је полазни основ за масу за 2018. годину.

Планирана маса зарада за 2018. годину је коригована за минули рад, накнаде за рад на празник и ноћни рад, у складу са Законом. Такође, планирано је 18 новозанослених. Процењена реализација масе средстава за зараде у 2018. години износи 279.491.485 динара (месец новембар и децембар 2018. године су процењени на нивоу исплате за октобар 2018. године).

Планирана маса средстава у 2019. години износи 309.293.848 динара. У односу на планирану реализовану масу средстава у 2018. године већа је за 10%. Разлози за ово повећање су смањење основице умањења зараде са 10% на 5%, планираних 7 новозапослених лица, од којих је једано у пословодству (троје запослених се планира са ВСС, од чега један у пословодству, а четворо се планира са ССС) и увећање за минули рад, накнаде за рад на празник и ноћни рад, у складу са Законом.

Вредност бода основне зараде је непромењена од ступања на снагу Закона о привременом уређивању основица за обрачун и исплату плата, односно зарада и других сталних примања код корисника јавних средстава и износи 15.700,00 динара пре умањења.

У предузећу нема лица који примају зараду испод минималне зараде.

У структури запослених 23,42% чине лица са високим стручним спремама, што чини знатан део средстава за зараде. Што се тиче структуре запослених по времену у радном односу, трећину запослених чине запослени са преко 20 година радног стажа.

Топли оброк се планира у висини од 15% од последње објављене просечне зараде у Републици Србији и обрачунава се пропорционално сатима рада.

Регрес се планира у висини просечне зараде у Републици Србији за месец децембар претходне године и исти се исплаћује месечно (1/12).

6.1. Трошкови запослених – Прилог 5

Програмом пословања за 2019. годину планиране су исплате по основу уговора о делу у укупном износу од 150.000,00 динара, док накнаде по ауторским уговорима нису планиране. Уговори о привременим и повременим пословима планирани у износу од 19.000.000,00 динара. За накнаде члановима надзорног одбора за 2019. годину опредељено је 1.649.161,00 динара на годишњем нивоу.

Трошкови превоза запослених на посао и са посла су планирани у износу од 12.000.000,00 динара, док су трошкови дневница 500.000,00 динара, накнада трошкова на службеном путу 50.000,00 динара

Програмом пословања за 2019. годину планира се исплата отпремнина за троје запослених који стичу услов за одлазак у редовну пензију у укупном износу од 1.190.000,00 динара, као и 2.000.000,00 динара за технолошки вишак и остале трошкове запосленима (споразумни прекид радног односа).

Предузеће је планирало 13.500.000,00 динара за солидарну помоћ запосленима, који садржи исплату једнократне солидарне помоћи у износу од 41.800,00 динара по запосленом, као и остале врсте помоћи у складу са законом.

Исплате јубиларних награда су планиране у укупном износу од 680.000,00 динара, за 7 запослена, од којих: 3 запослених за 10 година рада, 3 запослених за 20 година рада и 1 запослени за 30 година рада у предузећу. Исплата јубиларних награда се врши на основу одлуке директора крајем године, уколико предузеће има средстава за исплату истих.

6.2. Планирана структура запослених – Прилог 6, Прилог 7

Предузеће планира следећу квалификациону структуру запослених за 2019.годину: 42 запослена са ВСС, 18 запослених са ВС, 3 ВКВ радника, 110 са ССС, 53 КВ, 41 ПК и 2НК радника. Просечна старост запослених износи 46,91 година, и планира се 203 запослених мушког и 66 женског рода.По времену проведену у радном односу, највећи број запослених има до 5 година радног стажа.

6.3. Динамика запошљавања – Прилог 8

Програмом пословања ЈКП „Водовод и канализација“ Зрењанин за 2019. годину планирани број запослених на почетку године износи 265 (од тога 246 запослених на неодређено време и 19 запослених на одређено време), док је планирано да се година заврши са 269 запослених (од чега 251 на неодређено и 18 запослених на одређено време).

Током године планира се одлив 3 запослених – редовна пензија (планирани су одласци у јулу, августу и октобру месецу), као и пријем 7 запослених (од којих је 1 у пословодству).Предузеће планира пријем троје запослених са ВСС (од чега се планира један у пословодству) и четворо са ССС (прилог 6 и 7).

Законом о буџетском систему предвиђено је да укупан број запослених на одређено време због повећаног обима посла, лица ангажованих по уговору о делу, уговору о привременим и повременим пословима, преко омладинске и студентске задруге и лица ангажованих по другим основама, код корисника јавних средстава, не може бити већи од 10% укупног броја запослених (искључујући изузетке као што су послови сезонског карактера и др).

6.4. Исплаћене зараде у 2018. години и план зарада за 2019. годину–Прилог 9,Прилог 9а

Исплаћене зараде у 2018. години су процењене на износ од 237.007.560,00 у бруто износу.Законом о привременом уређивању основица за обрачун и исплату зарада, односно зарада и других сталних примања код корисника јавних средстава (Службени гласник РС, бр.116/14) дефинисане су мере које се односе на ограничење зарада у јавном сектору, почевши од новембра 2014.год.

Маса бруто I зарада планирана за 2019. годину износи 262.335.749,00 динара, односно 309.293.848,00 динара у бруто II износу.Предузеће је за 2019.годину увећало масу зарада за 7 новозапослених, према планираним коефицијентима и исту умањило за зараде 3 запослених који стичу услов за редовну пензију. Масу зарада је кориговало за годину радног стажа за све запослене, што је у складу са законом.

Разлика обрачунатог брута II пре примене Закона и после примене Закона, износи 10.690.803,00 динара на нивоу године и иста ће се уплаћивати у буџет РС.

6.5. Планиране накнаде Надзорног одбора – Прилог 10

Програмом пословања за 2019. годину планирана је исплата накнада за три члана Надзорног одбора - председника Надзорног одбора у износу од 65%, члана који је из редова запослених у износу од 35% и члана који је постављен од стране оснивача у износу од 55% од просечне нето зараде у предузећу за месец за који се накнада обрачунава.

Укупно планиране накнаде за Надзорни одбор за 2019.годину износе 1.649.161,00 динара у бруто износу, а планирани ефекти умањења од 66.409,00 динара ће се уплаћивати у буџет РС.

Предузеће нема формирану Комисију за ревизију – Прилог 11

7. КРЕДИТНА ЗАДУЖЕНОСТ - Прилог 12, Додатак за прилог 12

Предузеће има дугорочни кредит на 55 милиона динара, одобрен јуна 2017. године на период од 3 године (Прилог 12).

Предузеће отплаћује мини багер гусеничар и аутомобиле на лизинг, који су купљени ранијих година. (Прилог 12, Допуна за прилог 12 Кредитна задуженост). У 2018. години није било куповине возила.

Програмом пословања за 2019. годину планира се куповина Wome – специјалног возила за пречишћавање канализације, багера, камиона, три лака доставна возила и једног путничког возила. Набавка свих возила и радних машина се планира путем финансијског лизинга. Woma ће се финансирати из средстава града путем субвенција, док ће се набавка осталих возила и радних машина финансирати из сопствених средстава.

8. ПЛАНИРАНА ФИНАНСИЈСКА СРЕДСТВА ЗА НАБАВКУ ДОБАРА, УСЛУГА И РАДОВА - Прилог 13

ЈКП „Водовод и канализација” Зрењанин, као наручилац у смислу Закона о јавним набавкама, у обавези је да на годишњем нивоу планира финансијска средства која су неопходна за набавку добара, услуга и радова.

Предузеће је планирало финансијска средства за набавке добара, услуга и радова за 2019. годину, настојећи да предвиди могуће издатке у току календарске године. Реализација планираних набавки ће се кретати у оквиру расположивих финансијских средстава, не угрожавајући текућу ликвидност и солвентност предузећа, а све у циљу обезбеђивања несметаног функционисања система производње и дистрибуције воде и одвођења отпадних и атмосферских вода.

Укупно планирана финансијска средства су основ за израду плана јавних набавки које ће се спроводити у 2019. години, у складу са одредбама Закона о јавним набавкама.

Намена:	Укупно планирана финансијска средства (у динарима)
Добра	160.904.000,00
Услуге	54.999.000,00
Радови	37.480.000,00
СВЕГА	253.383.000,00

У прилогу 13 сачињен је преглед планираних финансијских средстава за набавке у предузећу. Планирана су финансијска средства за обављање делатности, која чине: трошкови пословања исказани у обрасцу Биланса успеха; опрема, која се евидентира као повећање вредности сталне имовине у Билансу стања и изградња капиталних инвестиција, изражена кроз повећање основних средстава у припреми.

9. ПЛАН КАПИТАЛНИХ УЛАГАЊА И ИНВЕСТИЦИЈА – Прилог 14

Предузеће је у Плану капиталних улагања за 2019. годину планирало капитална улагања из сопствених средстава, чуја ће реализација бити у складу са расположивим новчаним средствима, не доводећи предузеће у ризик ликвидности. Да би се сачувала текућа ликвидност и стабилност предузећа мора се водити рачуна о приоритетима.

Планиране су следеће инвестиције за 2019. годину:

1. Набавка возила (Woma, багер, камион, три лака доставна возило и једно путничко возило) – планирана је набавка путем финансијског лизинга, до износа од 41.000.000,00 динара (Woma се финансира из средстава града путем субвенција - износ субвенције за 2019. годину износи 9.000.000,00 динара);
2. Набавка водомера – планира се до износа од 5.000.000,00 динара;
3. Куповина пословног простора – 2017. године купљен је пословни простор за 220.000 евра (динарска противвредност у моменту куповине 27.000.000,00 динара) из сопствених средстава, на период од три године. Рате за 2019. годину (12 месечних рата) су око 9.000.000,00 динара;
4. Реконструкција водоводне и канализационе мреже, шахтова и замена затварача у шахтовима – опредељен је износ од 2.000.000,00 динара;
5. Пескарење, фарбање и поправка термичке изолације водоторњева – опредељен је износ од 1.500.000,00 динара;
6. Спуштање крова машинске радионице и кровна изолација – опредељен је износ од 490.000,00 динара;
7. Израда базена са решетком – ЦС „Слободана Пенезића“ - опредељен је износ од 2.000.000,00 динара;
8. Реконструкција управљања на фекалним ЦС и извориштима у насељеним местима – планирана је до износа од 490.000,00 динара;
9. Реконструкција опреме и управљања на изворишту Зрењанин – опредељен је износ од 5.000.000,00 динара;
10. Реконструкција хидромашинске опреме и управљања на ЦС- у износу од 5.000.000,00 динара;
11. Реконструкција хидраната у Зрењанину и насељеним местима – планирана у износу од 1.000.000,00 динара;
12. Реконструкција хидрофорске кућице у Ботошу – планирано је у износу од 1.000.000,00 динара;
13. Бушење и опремање бунара – планирана из сопствених средстава до износа од 10.000.000,00 динара;
14. Реконструкција хлорне станице Зрењанин – у износу од 3.000.000,00 динара и
15. Комплетно опремање изворишта Меленци са увођењем даљинског управљања и повезивањем на СКАДУ – у износу од 6.000.000,00 динара..

Укупно планирана средства за инвестиције за 2019. годину износе 92.480.000,00 динара.

10. СРЕДСТВА ЗА ПОСЕБНЕ НАМЕНЕ – Прилог 15

Средства за посебне намене за 2019. годину планирана су на нивоу планираних у претходној години и иста износе:

1. Трошкови спонзорстава планирају се у укупној висини од : 0,00 динара
(у 2018. години ова средства нису планирана, у складу са смерницама Владе (Закључак 05 бр:023-10241/2017 од 26.10.2017.год), јер је предузеће 2017. годину завршило са губитком. За 2019.год. такође нису планирана, јер смернице Владе (Закључак 05 бр: 110-10701/2018 од 08.11.2018.год) и даље забрањују планирање истих уколико је предузеће пословало са губитком према последњем објављеном финансијском извештају;
 2. Трошкови донација: 0,00 динара
(у 2018. години ова средства нису планирана, у складу са смерницама Владе (Закључак 05 бр:023-10241/2017 од 26.10.2017.год), јер је предузеће 2017. годину завршило са губитком. За 2019.год. такође нису планирана, јер смернице Владе (Закључак 05 бр: 110-10701/2018 од 08.11.2018.год) и даље забрањују планирање истих уколико је предузеће пословало са губитком према последњем објављеном финансијском извештају;
 3. Хуманитарне активности: 0,00 динара
(Нису планирана за 2018.годину, па се иста не планирају ни за 2019. годину, у складу са смерницама);
 4. Спортске активности: 1.000.000,00 динара
(у 2018.години процењена реализација износи 645.200,00,00 динара, за 2019. годину се планирају у износу од 1.000.000,00 динара у складу са смерница Владе, које дозвољавају да се средства за посебне намене планирају највише до нивоа планираних средстава у претходној години);
 5. Трошкови репрезентације 560.000,00 динара
(у 2018.год. процењена реализација износи 380.000,00 динара. За 2019.год.се планирају на нивоу планираних у 2018.години) и
 6. Трошкови рекламе и пропаганде 480.000,00 динара
(у 2018. год. процењена реализација износи 326.0,00 дин, за 2019. год. се планирају на нивоу планираних у 2018.год) .
- УКУПНО СРЕДСТВА ЗА ПОСЕБНЕ НАМЕНЕ: 2.040.000,00 динара

в.д. директор

Зрењанин, новембар 2018. год.



Предраг Бодирога, дипл. екон.

ПРИЛОЗИ

1. Прилог 1 – Биланс стања на дан 31.12.2018. године – план и процена реализације
2. Прилог 1а – Биланс успеха за период 1.1.- 31.12.2018. године-план и процена реализације
3. Прилог 1б – Извештај о токовима готовине за период 1.1.-31.12.2018. године-план и процена реализације
4. Прилог 2 – Приказ планираних и реализованих пословних показатеља
5. Прилог 3 – Биланс стања на дан 31.12.2019. године- кварталне пројекције
6. Финансијски план – план прихода и расхода
7. Прилог 3а – Биланс успеха за период 1.1.- 31.12.2019. године-кварталне пројекције
8. Прилог 3б – Извештај о токовима готовине за период 1.1.- 31.12.2018. године-кварталне пројекције
9. Прилог 4 – Субвенције и остали приходи из буџета
10. Наменско усмеравање буџетских средстава за 2019. годину
11. План редовног одржавања атмосферске канализације за 2019. годину
12. Прилог 5 – Трошкови запослених
13. Прилог 6 – Структура запослених по секторима/организационим јединицама
14. Прилог 7 - Структура запослених по квалификацији, старости, радном времену и полу
15. Прилог 8 – Динамика запошљавања
16. Прилог 9 – Исплаћена маса зарада у 2018. години и планирана маса зарада за 2019. годину
17. Прилог 9а – План обрачуна и исплате зараде у 2019. години
18. Прилог 10 – Накнаде Надзорног одбора/Скупштине
19. Прилог 11 – Накнаде Комисије за ревизију
20. Прилог 12 – Кредитна задуженост
21. Преглед аутомобила и радних машина купљених на финансијски лизинг-допуна за прилог 12
22. Прилог 13 – Планирана финансијска средства за набавку добара, радова и услуга
23. Путничка возила
24. Прилог 14 – План капиталних улагања и инвестиција
25. Прилог 15 – Средства за посебне намене
26. Прилог – Ценовник ЈКП“Водовод и канализација“ Зрењанин према трећим лицима


БИЛАНС СТАЊА на дан 31.12.2018

Прилог I

у 000 динара				
Група рачуна, рачун	ПОЗИЦИЈА	АОП	План 31.12.2018	Реализација (процена) 31.12.2018
	АКТИВА			
0	А. УПИСАНИ А НЕУПЛАЋЕНИ КАПИТАЛ	001		
	Б.СТАЛНА ИМОВИНА (0003+0010+0019+0024+0034)	002	1.924.967	1.902.091
01	I. НЕМАТЕРИЈАЛНА ИМОВИНА (0004+0005+0006+0007+0008+0009)	003	520	491
010 и део 019	1. Улагања у развој	004	190	190
011, 012 и део 019	2. Концесије, патенти, лиценце, робне и услужне марке, софтвер и остала права	005	330	301
013 и део 019	3. Гудвил	006		
014 и део 019	4. Остала нематеријална имовина	007		
015 и део 019	5. Нематеријална имовина у припреми	008		
016 и део 019	6. Аванси за нематеријалну имовину	009		
02	II. НЕКРЕТНИНЕ, ПОСТРОЈЕЊА И ОПРЕМА (0011 + 0012 + 0013 + 0014 + 0015 + 0016 + 0017 + 0018)	10	1.924.043	1.901.196
020, 021 и део 029	1. Земљиште	011	3.830	3.830
022 и део 029	2. Грађевински објекти	012	1.252.495	1.236.856
023 и део 029	3. Постројења и опрема	013	116.757	65.567
024 и део 029	4. Инвестиционе некретнине	014		
025 и део 029	5. Остале некретнине, постројења и опрема	015	4.395	4.005
026 и део 029	6. Некретнине, постројења и опрема у припреми	016	591.566	590.938
027 и део 029	7. Улагања на туђим некретнинама, постројењима и опреми	017		
028 и део 029	8. Аванси за некретнине, постројења и опрему	018		
03	III. БИОЛОШКА СРЕДСТВА (0020 + 0021 + 0022 + 0023)	019		
030, 031 и део 039	1. Шуме и вишегодишњи засади	020		
032 и део 039	2. Основно стадо	021		
037 и део 039	3. Биолошка средства у припреми	022		
038 и део 039	4. Аванси за биолошка средства	023		
04, осим 047	IV. ДУГОРОЧНИ ФИНАНСИЈСКИ ПЛАСМАНИ 0025 + 0026 + 0027 + 0028 + 0029 + 0030 + 0031 + 0032 + 0033)	024	404	404
040 и део 049	1. Учешћа у капиталу зависних правних лица	025		
041 и део 049	2. Учешћа у капиталу придружених правних лица и заједничким подухватима	026		
042 и део 049	3. Учешћа у капиталу осталих правних лица и друге хартије од вредности расположиве за продају	027	231	231
део 043, део 044 и део 049	4. Дугорочни пласмани матичним и зависним правним лицима	028		
део 043, део 044 и део 049	5. Дугорочни пласмани осталим повезаним правним лицима	029		
део 045 и део 049	6. Дугорочни пласмани у земљи	030		
део 045 и део 049	7. Дугорочни пласмани у иностранству	031		
046 и део 049	8. Хартије од вредности које се држе до доспећа	032		
048 и део 049	9. Остали дугорочни финансијски пласмани	033	173	173
05	V. ДУГОРОЧНА ПОТРАЖИВАЊА (0035 + 0036 + 0037 + 0038 + 0039 + 0040 + 0041)	034		
050 и део 059	1. Потраживања од матичног и зависних правних лица	035		
051 и део 059	2. Потраживања од осталих повезаних лица	036		
052 и део 059	3. Потраживања по основу продаје на робни кредит	037		
053 и део 059	4. Потраживања за продају по уговорима о финансијском лизингу	038		
054 и део 059	5. Потраживања по основу јемства	039		

055 и део 059	6. Спорна и сумњива потраживања	040		
056 и део 059	7. Остала дугорочна потраживања	041		
288	В. ОДЛОЖЕНА ПОРЕСКА СРЕДСТВА	042	658	0
	Г. ОБРТНА ИМОВИНА (0044 + 0051 + 0059 + 0060 + 0061 + 0062 + 0068 + 0069 + 0070)	043	87.485	113.560
Класа 1	И. ЗАЛИХЕ (0045 + 0046 + 0047 + 0048 + 0049 + 0050)	044	32.506	24.350
10	1. Материјал, резервни делови, алат и ситан инвентар	045	26.022	19.408
11	2. Недовршена производња и недовршене услуге	046		
12	3. Готови производи	047		
13	4. Роба	048		
14	5. Стална средства намењена продаји	049		
15	6. Плаћени аванси за залихе и услуге	050	6.484	4.942
	II. ПОТРАЖИВАЊА ПО ОСНОВУ ПРОДАЈЕ (0052 + 0053 + 0054 + 0055 + 0056 + 0057 + 0058)	051	43.757	38.868
200 и део 209	1. Купци у земљи – матична и зависна правна лица	052		
201 и део 209	2. Купци у Иностранству – матична и зависна правна лица	053		
202 и део 209	3. Купци у земљи – остала повезана правна лица	054		
203 и део 209	4. Купци у иностранству – остала повезана правна лица	055		
204 и део 209	5. Купци у земљи	056	43.757	38.868
205 и део 209	6. Купци у иностранству	057		
206 и део 209	7. Остала потраживања по основу продаје	058		
21	III. ПОТРАЖИВАЊА ИЗ СПЕЦИФИЧНИХ ПОСЛОВА	059		
22	IV. ДРУГА ПОТРАЖИВАЊА	060	11	42
236	V. ФИНАНСИЈСКА СРЕДСТВА КОЈА СЕ ВРЕДНУЈУ ПО ФЕР ВРЕДНОСТИ КРОЗ БИЛАНС УСПЕХА	061		
23 осим 236 и 237	VI. КРАТКОРОЧНИ ФИНАНСИЈСКИ ПЛАСМАНИ (0063 + 0064 + 0065 + 0066 + 0067)	062		
230 и део 239	1. Краткорочни кредити и пласмани – матична и зависна правна лица	063		
231 и део 239	2. Краткорочни кредити и пласмани – остала повезана правна лица	064		
232 и део 239	3. Краткорочни кредити и зајмови у земљи	065		
233 и део 239	4. Краткорочни кредити и зајмови у иностранству	066		
234, 235, 238 и део 239	5. Остали краткорочни финансијски пласмани	067		
24	VII. ГОТОВИНСКИ ЕКВИВАЛЕНТИ И ГОТОВИНА	068	5.730	5.046
27	VIII. ПОРЕЗ НА ДОДАТУ ВРЕДНОСТ	069		199
28 осим 288	IX. АКТИВНА ВРЕМЕНСКА РАЗГРАНИЧЕЊА	070	5.481	45.055
	Д. УКУПНА АКТИВА = ПОСЛОВНА ИМОВИНА (0001 + 0002 + 0042 + 0043)	071	2.058.110	2.015.651
88	Ђ. ВАНБИЛАНСНА АКТИВА	072	674.159	0
	ПАСИВА			
	А. КАПИТАЛ (0402 + 0411 – 0412 + 0413 + 0414 + 0415 – 0416 + 0417 + 0420 – 0421) ≥ 0 = (0071 – 0424 – 0441 – 0442)	0401	665.759	601.463
30	I. ОСНОВНИ КАПИТАЛ (0403 + 0404 + 0405 + 0406 + 0407 + 0408 + 0409 + 0410)	0402	1.149.981	1.149.981
300	1. Акцијски капитал	0403		
301	2. Удели друштва с ограниченом одговорношћу	0404		
302	3. Улози	0405		
303	4. Државни капитал	0406	999.973	999.973
304	5. Друштвени капитал	0407		
305	6. Задружни удели	0408		
306	7. Емисиона премија	0409		
309	8. Остали основни капитал	0410	150.008	150.008
31	II. УПИСАНИ А НЕУПЛАЋЕНИ КАПИТАЛ	0411		
047 и 237	III. ОТКУПЉЕНЕ СОПСТВЕНЕ АКЦИЈЕ	0412		
32	IV. РЕЗЕРВЕ	0413	257	257
330	V. РЕВАЛОРИЗАЦИОНЕ РЕЗЕРВЕ ПО ОСНОВУ РЕВАЛОРИЗАЦИЈЕ НЕМАТЕРИЈАЛНЕ ИМОВИНЕ, НЕКРЕТНИНА, ПОСТРОЈЕЊА И ОПРЕМЕ	0414		
33 осим 330	VI. НЕРЕАЛИЗОВАНИ ДОБИЦИ ПО ОСНОВУ ХАРТИЈА ОД ВРЕДНОСТИ И ДРУГИХ КОМПОНЕНТИ ОСТАЛОГ СВЕОБУХВАТНОГ РЕЗУЛТАТА (потражна салда рачуна групе 33 осим 330)	0415		
33 осим 330	VII. НЕРЕАЛИЗОВАНИ ГУБИЦИ ПО ОСНОВУ ХАРТИЈА ОД ВРЕДНОСТИ И ДРУГИХ КОМПОНЕНТИ ОСТАЛОГ СВЕОБУХВАТНОГ РЕЗУЛТАТА (дуговна салда рачуна групе 33 осим 330)	0416	845	891
34	VIII. НЕРАСПОРЕЂЕНИ ДОБИТАК (0418 + 0419)	0417	67.190	66.613

340	1. Нераспоређени добитак ранијих година	0418	66.613	66.613
341	2. Нераспоређени добитак текуће године	0419	577	
	IX. УЧЕШЋЕ БЕЗ ПРАВА КОНТРОЛЕ	0420		
35	X. ГУБИТАК (0422 + 0423)	0421	550.824	614.497
350	1. Губитак ранијих година	0422	550.824	548.374
351	2. Губитак текуће године	0423		66.123
	B. ДУГОРОЧНА РЕЗЕРВИСАЊА И ОБАВЕЗЕ (0425 + 0432)	0424	103.307	77.192
40	X. ДУГОРОЧНА РЕЗЕРВИСАЊА (0426 + 0427 + 0428 + 0429 + 0430 + 0431)	0425	41.091	27.198
400	1. Резервисања за трошкове у гарантном року	0426		
401	2. Резервисања за трошкове обнављања природних богатстава	0427		
403	3. Резервисања за трошкове реструктурирања	0428		
404	4. Резервисања за накнаде и друге бенефиције запослених	0429	41.091	27.198
405	5. Резервисања за трошкове судских спорова	0430		
402 и 409	6. Остала дугорочна резервисања	0431		
41	II. ДУГОРОЧНЕ ОБАВЕЗЕ (0433 + 0434 + 0435 + 0436 + 0437 + 0438 + 0439 + 0440)	0432	62.216	49.994
410	1. Обавезе које се могу конвертовати у капитал	0433		
411	2. Обавезе према матичним и зависним правним лицима	0434		
412	3. Обавезе према осталим повезаним правним лицима	0435		
413	4. Обавезе по емитованим хартијама од вредности у периоду дужем од годину дана	0436		
414	5. Дугорочни кредити и зајмови у земљи	0437	31.667	30.000
415	6. Дугорочни кредити и зајмови у иностранству	0438		
416	7. Обавезе по основу финансијског лизинга	0439	62.732	8.410
419	8. Остале дугорочне обавезе	0440	12.817	11.584
498	V. ОДЛОЖЕНЕ ПОРЕСКЕ ОБАВЕЗЕ	0441		525
42 до 49 (осим 498)	Г. КРАТКОРОЧНЕ ОБАВЕЗЕ (0443 + 0450 + 0451 + 0459 + 0460 + 0461 + 0462)	0442	1.244.044	1.336.471
42	I. КРАТКОРОЧНЕ ФИНАНСИЈСКЕ ОБАВЕЗЕ (0444 + 0445 + 0446 + 0447 + 0448 + 0449)	0443	434	1.228
420	1. Краткорочни кредити од матичних и зависних правних лица	0444		
421	2. Краткорочни кредити од осталих повезаних правних лица	0445		
422	3. Краткорочни кредити и зајмови у земљи	0446		257
423	4. Краткорочни кредити и зајмови у иностранству	0447		
427	5. Обавезе по основу сталних средстава и средстава обустављеног пословања намењених продаји	0448		
424, 425, 426 и 429	6. Остале краткорочне финансијске обавезе	0449	434	971
430	II. ПРИМЉЕНИ АВАНСИ, ДЕПОЗИТИ И КАУЦИЈЕ	0450	19.702	22.245
43 осим 430	III. ОБАВЕЗЕ ИЗ ПОСЛОВАЊА (0452 + 0453 + 0454 + 0455 + 0456 + 0457 + 0458)	0451	112.502	184.051
431	1. Додављачи – матична и зависна правна лица у земљи	0452		
432	2. Додављачи – матична и зависна правна лица у иностранству	0453		
433	3. Додављачи – остала повезана правна лица у земљи	0454		
434	4. Додављачи – остала повезана правна лица у иностранству	0455		
435	5. Додављачи у земљи	0456	112.502	178.983
436	6. Додављачи у иностранству	0457		
439	7. Остале обавезе из пословања	0458		5.068
44, 45 и 46	IV. ОСТАЛЕ КРАТКОРОЧНЕ ОБАВЕЗЕ	0459	66.656	82.447
47	V. ОБАВЕЗЕ ПО ОСНОВУ ПОРЕЗА НА ДОДАТУ ВРЕДНОСТ	0460	2.503	2.273
48	VI. ОБАВЕЗЕ ЗА ОСТАЛЕ ПОРЕЗЕ, ДОПРИНОСЕ И ДРУГЕ ДАЖВИНЕ	0461	21.914	19.785
49 осим 498	VII. ПАСИВНА ВРЕМЕНСКА РАЗГРАНИЧЕЊА	0462	1.020.333	1.024.442
	Д. ГУБИТАК ИЗНАД ВИСИНЕ КАПИТАЛА (0412 + 0416 + 0421 – 0420 – 0417 – 0415 – 0414 – 0413 – 0411 – 0402) ≥ 0 = (0441 + 0424 + 0442 – 0071) ≥ 0	0463		
	Ђ. УКУПНА ПАСИВА (0424 + 0442 + 0441 + 0401 – 0463) ≥ 0	0464	2.058.110	2.015.651
89	Е. ВАНБИЛАНСНА ПАСИВА	0465	674.159	0




БИЛАНС УСПЕХА
у периоду 1.1.2018 -31.12.2018.

у 000 динара

Група рачуна, рачун	ПОЗИЦИЈА	АОП	План 1.1-31.12.2018	Реализација (процена) 1.1.-31.12.2018
	ПРИХОДИ ИЗ РЕДОВНОГ ПОСЛОВАЊА			
60 до 65, осим 62 и 63	А. ПОСЛОВНИ ПРИХОДИ (1002 + 1009 + 1016 + 1017)	1001	569.793	505.801
60	I. ПРИХОДИ ОД ПРОДАЈЕ РОБЕ (1003 + 1004 + 1005 + 1006 + 1007 + 1008)	1002		
600	1. Приходи од продаје робе матичним и зависним правним лицима на домаћем тржишту	1003		
601	2. Приходи од продаје робе матичним и зависним правним лицима на иностраном тржишту	1004		
602	3. Приходи од продаје робе осталим повезаним правним лицима на домаћем тржишту	1005		
603	4. Приходи од продаје робе осталим повезаним правним лицима на иностраном тржишту	1006		
604	5. Приходи од продаје робе на домаћем тржишту	1007		
605	6. Приходи од продаје робе на иностраном тржишту	1008		
61	II. ПРИХОДИ ОД ПРОДАЈЕ ПРОИЗВОДА И УСЛУГА (1010 + 1011 + 1012 + 1013 + 1014 + 1015)	1009	549.143	480.184
610	1. Приходи од продаје производа и услуга матичним и зависним правним лицима на домаћем тржишту	1010		
611	2. Приходи од продаје производа и услуга матичним и зависним правним лицима на иностраном тржишту	1011		
612	3. Приходи од продаје производа и услуга осталим повезаним правним лицима на домаћем тржишту	1012		
613	4. Приходи од продаје производа и услуга осталим повезаним правним лицима на иностраном тржишту	1013		
614	5. Приходи од продаје производа и услуга на домаћем тржишту	1014	549.143	480.184
615	6. Приходи од продаје готових производа и услуга на иностраном тржишту	1015		
64	III. ПРИХОДИ ОД ПРЕМИЈА, СУБВЕНЦИЈА, ДОТАЦИЈА, ДОНАЦИЈА И С.Л.	1016	18.450	23.616
65	IV. ДРУГИ ПОСЛОВНИ ПРИХОДИ	1017	2.200	2.001
	РАСХОДИ ИЗ РЕДОВНОГ ПОСЛОВАЊА			
50 до 55, 62 и 63	Б. ПОСЛОВНИ РАСХОДИ (1019 – 1020 – 1021 + 1022+1023+1024+1025 + 1026 + 1027 + 1028 + 1029) ≥ 0	1018	542.742	555.441
50	I. НАБАВНА ВРЕДНОСТ ПРОДАТЕ РОБЕ	1019		
62	II. ПРИХОДИ ОД АКТИВИРАЊА УЧИНАКА И РОБЕ	1020	45.000	19.567
630	III. ПОВЕЋАЊЕ ВРЕДНОСТИ ЗАЛИХА НЕДОВРШЕНИХ И ГОТОВИХ ПРОИЗВОДА И НЕДОВРШЕНИХ УСЛУГА	1021		
631	IV. СМАЊЕЊЕ ВРЕДНОСТИ ЗАЛИХА НЕДОВРШЕНИХ И ГОТОВИХ ПРОИЗВОДА И НЕДОВРШЕНИХ УСЛУГА	1022		
51 осим 513	V. ТРОШКОВИ МАТЕРИЈАЛА	1023	42.950	27.161
513	VI. ТРОШКОВИ ГОРИВА И ЕНЕРГИЈЕ	1024	49.530	53.430
52	VII. ТРОШКОВИ ЗАРАДА, НАКНАДА ЗАРАДА И ОСТАЛИ ЛИЧНИ РАСХОДИ	1025	345.712	327.298
53	VIII. ТРОШКОВИ ПРОИЗВОДНИХ УСЛУГА	1026	29.345	37.380
540	IX. ТРОШКОВИ АМОРТИЗАЦИЈЕ	1027	55.000	65.781
541 до 549	X. ТРОШКОВИ ДУГОРОЧНИХ РЕЗЕРВИСАЊА	1028		
55	XI. НЕМАТЕРИЈАЛНИ ТРОШКОВИ	1029	65.205	63.958
	В. ПОСЛОВНИ ДОБИТАК (1001 – 1018) ≥ 0	1030	27.051	
	Г. ПОСЛОВНИ ГУБИТАК (1018 – 1001) ≥ 0	1031		49.640
66	Д. ФИНАНСИЈСКИ ПРИХОДИ (1033 + 1038 + 1039)	1032	800	2.827
66, осим 662, 663 и 664	I. ФИНАНСИЈСКИ ПРИХОДИ ОД ПОВЕЗАНИХ ЛИЦА И ОСТАЛИ ФИНАНСИЈСКИ ПРИХОДИ (1034 + 1035 + 1036+1037)	1033	50	2
660	1. Финансијски приходи од матичних и зависних правних лица	1034		
661	2. Финансијски приходи од осталих повезаних правних лица	1035		
665	3. Приходи од учешћа у добитку придружених правних лица и заједничких подухвата	1036		
669	4. Остали финансијски приходи	1037	50	2
662	II. ПРИХОДИ ОД КАМАТА (ОД ТРЕЋИХ ЛИЦА)	1038	350	2.800

663 и 664	III. ПОЗИТИВНЕ КУРСНЕ РАЗЛИКЕ И ПОЗИТИВНИ ЕФЕКТИ ВАЛУТНЕ КЛАУЗУЛЕ (ПРЕМА ТРЕЋИМ ЛИЦИМА)	1039	400	25
56	Б. ФИНАНСИЈСКИ РАСХОДИ (1041 + 1046 + 1047)	1040	9.952	8.806
56, осим 562, 563 и 564	I. ФИНАНСИЈСКИ РАСХОДИ ИЗ ОДНОСА СА ПОВЕЗАНИМ ПРАВНИМ ЛИЦИМА И ОСТАЛИ ФИНАНСИЈСКИ РАСХОДИ (1042 + 1043 + 1044 + 1045)	1041	3.300	1.861
560	1. Финансијски расходи из односа са матичним и зависним правним лицима	1042		
561	2. Финансијски расходи из односа са осталим повезаним правним лицима	1043		
565	3. Расходи од учешћа у губитку придружених правних лица и заједничких подухвата	1044		
566 и 569	4. Остали финансијски расходи	1045	3.300	1.861
562	II. РАСХОДИ КАМАТА (ПРЕМА ТРЕЋИМ ЛИЦИМА)	1046	6.640	6.940
563 и 564	III. НЕГАТИВНЕ КУРСНЕ РАЗЛИКЕ И НЕГАТИВНИ ЕФЕКТИ ВАЛУТНЕ КЛАУЗУЛЕ (ПРЕМА ТРЕЋИМ ЛИЦИМА)	1047	12	5
	Е. ДОБИТАК ИЗ ФИНАНСИРАЊА (1032 - 1040)	1048		
	Ж. ГУБИТАК ИЗ ФИНАНСИРАЊА (1040 - 1032)	1049	9.152	5.979
683 и 685	З. ПРИХОДИ ОД УСКЛАЂИВАЊА ВРЕДНОСТИ ОСТАЛЕ ИМОВИНЕ КОЈА СЕ ИСКАЗУЈЕ ПО ФЕР ВРЕДНОСТИ КРОЗ БИЛАНС УСПЕХА	1050	1.000	13.709
583 и 585	И. РАСХОДИ ОД УСКЛАЂИВАЊА ВРЕДНОСТИ ОСТАЛЕ ИМОВИНЕ КОЈА СЕ ИСКАЗУЈЕ ПО ФЕР ВРЕДНОСТИ КРОЗ БИЛАНС УСПЕХА	1051	20.000	30.010
67 и 68, осим 683 и 685	J. ОСТАЛИ ПРИХОДИ	1052	1.900	6.447
57 и 58, осим 583 и 585	К. ОСТАЛИ РАСХОДИ	1053	120	614
	Л. ДОБИТАК ИЗ РЕДОВНОГ ПОСЛОВАЊА ПРЕ ОПОРЕЗИВАЊА (1030 - 1031 + 1048 - 1049 + 1050 - 1051 + 1052 - 1053)	1054	679	
	Љ. ГУБИТАК ИЗ РЕДОВНОГ ПОСЛОВАЊА ПРЕ ОПОРЕЗИВАЊА (1031 - 1030 + 1049 - 1048 + 1051 - 1050 + 1053 - 1052)	1055		66.087
69-59	М. НЕТО ДОБИТАК ПОСЛОВАЊА КОЈЕ СЕ ОБУСТАВЉА, ЕФЕКТИ ПРОМЕНЕ РАЧУНОВОДСТВЕНЕ ПОЛИТИКЕ И ИСПРАВКА ГРЕШАКА ИЗ РАНИЈИХ ПЕРИОДА	1056		
59-69	Н. НЕТО ГУБИТАК ПОСЛОВАЊА КОЈЕ СЕ ОБУСТАВЉА, РАСХОДИ ПРОМЕНЕ РАЧУНОВОДСТВЕНЕ ПОЛИТИКЕ И ИСПРАВКА ГРЕШАКА ИЗ РАНИЈИХ ПЕРИОДА	1057		36
	Њ. ДОБИТАК ПРЕ ОПОРЕЗИВАЊА (1054 - 1055 + 1056 - 1057)	1058	679	
	О. ГУБИТАК ПРЕ ОПОРЕЗИВАЊА (1055 - 1054 + 1057 - 1056)	1059		66.123
	П. ПОРЕЗ НА ДОБИТАК		102	
721	I. ПОРЕСКИ РАСХОД ПЕРИОДА	1060		
део 722	II. ОДЛОЖЕНИ ПОРЕСКИ РАСХОДИ ПЕРИОДА	1061		
део 722	III. ОДЛОЖЕНИ ПОРЕСКИ ПРИХОДИ ПЕРИОДА	1062		
723	Р. ИСПЛАЋЕНА ЛИЧНА ПРИМАЊА ПОСЛОДАВЦА	1063		
	С. НЕТО ДОБИТАК (1058 - 1059 - 1060 - 1061 + 1062 - 1063)	1064	577	
	Т. НЕТО ГУБИТАК (1059 - 1058 + 1060 + 1061 - 1062 + 1063)	1065		66.123
	I. НЕТО ДОБИТАК КОЈИ ПРИПАДА МАЊИНСКИМ УЛАГАЧИМА	1066		
	II. НЕТО ДОБИТАК КОЈИ ПРИПАДА ВЕЋИНСКОМ ВЛАСНИКУ	1067		
	III. НЕТО ГУБИТАК КОЈИ ПРИПАДА МАЊИНСКИМ УЛАГАЧИМА	1068		
	IV. НЕТО ГУБИТАК КОЈИ ПРИПАДА ВЕЋИНСКОМ ВЛАСНИКУ	1069		
	V. ЗАРАДА ПО АКЦИЈИ			
	1. Основна зарада по акцији	1070		
	2. Умањена (разводњена) зарада по акцији	1071		

в.д. директор
Предраг Бодирога, дипл. екон.




ИЗВЕШТАЈ О ТОКОВИМА ГОТОВИНЕ
у периоду од 01.01.2018- 31.12. 2018. године

у 000 динара

	ПОЗИЦИЈА	АОП	Износ	
			План 2018	Реализација (процена) 2018
1	A. ТОКОВИ ГОТОВИНЕ ИЗ ПОСЛОВНИХ АКТИВНОСТИ			
2	I. Приливи готовине из пословних активности (1 до 3)	3001	653.433	512.109
3	1. Продаја и примљени аванси	3002	628.833	506.509
4	2. Примљене камате из пословних активности	3003	350	2.162
5	3. Остали приливи из редовног пословања	3004	24.250	3.438
6	II. Одливи готовине из пословних активности (1 до 5)	3005	618.717	460.384
7	1. Исплате добављачима и дати аванси	3006	227.819	123.170
8	2. Зараде, накнаде зарада и остали лични расходи	3007	327.145	288.426
9	3. Плаћене камате	3008	6.640	5.695
10	4. Порез на добитак	3009		
11	5. Одливи по основу осталих јавних прихода	3010	57.113	43.093
12	III. Нето прилив готовине из пословних активности (I-II)	3011	34.716	51.725
13	IV. Нето одлив готовине из пословних активности (II-I)	3012		
14	Б. ТОКОВИ ГОТОВИНЕ ИЗ АКТИВНОСТИ ИНВЕСТИРАЊА			
15	I. Приливи готовине из активности инвестирања (1 до 5)	3013	0	0
16	1. Продаја акција и удела (нето приливи)	3014		
17	2. Продаја нематеријалне имовине, некретнина, постројења, опреме и биолошких средстава	3015		
18	3. Остали финансијски пласмани (нето приливи)	3016		
19	4. Примљене камате из активности инвестирања	3017		
20	5. Примљене дивиденде	3018		
21	II. Одливи готовине из активности инвестирања (1 до 3)	3019	6.000	4.500
22	1. Куповина акција и удела (нето одливи)	3020		
23	2. Куповина нематеријалне имовине, некретнина, постројења, опреме и биолошких средстава	3021	6.000	4.500
24	3. Остали финансијски пласмани (нето одливи)	3022		
25	III. Нето прилив готовине из активности инвестирања (I-II)	3023		
26	IV. Нето одлив готовине из активности инвестирања (II-I)	3024	6.000	4.500
27	В. ТОКОВИ ГОТОВИНЕ ИЗ АКТИВНОСТИ ФИНАНСИРАЊА			
28	I. Приливи готовине из активности финансирања (1 до 5)	3025	0	0
29	1. Увећање основног капитала	3026		
30	2. Дугорочни кредити (нето приливи)	3027		
31	3. Краткорочни кредити (нето приливи)	3028		
32	4. Остале дугорочне обавезе	3029		
33	5. Остале краткорочне обавезе	3030		
34	II. Одливи готовине из активности финансирања (1 до 6)	3031	34.871	43.610
35	1. Откуп сопствених акција и удела	3032		
36	2. Дугорочни кредити (одливи)	3033	20.000	
37	3. Краткорочни кредити (одливи)	3034		8.736
38	4. Остале обавезе (одливи)	3035	12.371	22.916
39	5. Финансијски лизинг	3036	2.500	11.958
40	6. Исплаћене дивиденде	3037		
41	III. Нето прилив готовине из активности финансирања (I-II)	3038		
42	IV. Нето одлив готовине из активности финансирања (II-I)	3039	34.871	43.610
43	Г. СВЕГА ПРИЛИВ ГОТОВИНЕ (3001 + 3013 + 3025)	3040	653.433	512.109
44	Д. СВЕГА ОДЛИВ ГОТОВИНЕ (3005 + 3019 + 3031)	3041	659.588	508.494
45	Ђ. НЕТО ПРИЛИВ ГОТОВИНЕ (3040 - 3041)	3042		3.615
46	Е. НЕТО ОДЛИВ ГОТОВИНЕ (3041 - 3040)	3043	6.155	
47	З. ГОТОВИНА НА ПОЧЕТКУ ОБРАЧУНСКОГ ПЕРИОДА	3044	11.497	1.411
48	Ж. ПОЗИТИВНЕ КУРСНЕ РАЗЛИКЕ ПО ОСНОВУ ПРЕРАЧУНА ГОТОВИНЕ	3045	400	25
49	И. НЕГАТИВНЕ КУРСНЕ РАЗЛИКЕ ПО ОСНОВУ ПРЕРАЧУНА ГОТОВИНЕ	3046	12	5
50	Ј. ГОТОВИНА НА КРАЈУ ОБРАЧУНСКОГ ПЕРИОДА (3042 - 3043 + 3044 + 3045 - 3046)	3047	5.730	5.046

в.д. директор
Предраг Бодирова, дипл.екоп.



Приказ планираних и реализованих индикатора пословања

у 000 дин

Пословни приходи	2016. година (текућа -3 године)	2017. година (текућа -2 године)	2018.година (текућа - 1 година)	2019. година (текућа година)
План	503.402	728.430	569.793	569.872
Реализација	500.442	508.227	505.801	-
Реализација/План (%)	99%	70%	89%	-

у 000 дин

Пословни расходи	2016. година (текућа -3 године)	2017. година (текућа -2 године)	2018.година (текућа - 1 година)	2019. година (текућа година)
План	486.757	708.288	542.742	549.595
Реализација	486.702	542.081	555.441	-
Реализација/План (%)	100%	77%	102%	-

у 000 дин

Укупни приходи	2016. година (текућа -3 године)	2017. година (текућа -2 године)	2018.година (текућа - 1 година)	2019. година (текућа година)
План	506.077	736.153	618.493	635.677
Реализација	506.686	559.310	548.351	-
Реализација/План (%)	100%	76%	89%	-

у 000 дин

Укупни расходи	2016. година (текућа -3 године)	2017. година (текућа -2 године)	2018.година (текућа - 1 година)	2019. година (текућа година)
План	501.057	735.806	617.814	635.499
Реализација	541.526	638.953	614.438	-
Реализација/План (%)	108%	87%	99%	-

у 000 дин

Пословни резултат	2016. година (текућа -3 године)	2017. година (текућа -2 године)	2018.година (текућа - 1 година)	2019. година (текућа година)
План	16.646	20.142	27.051	20.277
Реализација	13.740	-33.854	-49.640	-
Реализација/План (%)	83%	-168%	-184%	-

у 000 дин

Нето резултат	2016. година (текућа -3 године)	2017. година (текућа -2 године)	2018.година (текућа - 1 година)	2019. година (текућа година)
План	4.268	347	577	178
Реализација	-33.754	-79.643	-66.123	-
Реализација/План (%)	-791%	-22952%	-11460%	-

Број запослених на дан 31.12.	2016. година (текућа -3 године)	2017. година (текућа -2 године)	2018.година (текућа - 1 година)	2019. година (текућа година)
План	275	290	277	269
Реализација	279	270	265	-
Реализација - план	4	-20	-12	-

у динарима

Просечна нето зарада	2016. година (текућа -3 године)	2017. година (текућа -2 године)	2018.година (текућа - 1 година)	2019. година (текућа година)
План	46.244	46.995	53.891	58.286
Реализација	46.766	50.442	54.879	-
Реализација/План (%)	101%	107%	102%	-

Радио анализа	2016. година (текућа -3 године)	2017. година (текућа -2 године)	2018.година (текућа - 1 година)	2019. година (текућа година)
ЕБИТДА	44.719	-15.510	6.598	77.178
Ликвидност	0,12	0,11	0,085	0,072
Дуг / капитал	1,75	2,11	2,35	2,41
Профитна бруто маргина	0	0	0	0
Економичност	1,03	0,94	0,91	1,04
Продуктивност	0,53	0,55	0,60	0,57

НАПОМЕНА:

ЕБИТДА (Earnings before Interest, Taxes, Depreciation and Amortization) представља добитак предузећа пре опорезивања који се добија када се одузму само оперативни трошкови, а без искључивања трошкова камате и амортизације. Рачуна се тако што се добитак/губитак пре опорезивања коригује за расходе камата и амортизацију.


Ликвидност представља однос обртна средства / краткорочне обавезе.

Дуг / капитал представља однос укупног дуга (дугорочна резервисања и обавезе, одложене пореске обавезе и краткорочне обавезе), и капитала (укупна ставка из пасиве биланса стања).

Профитна бруто маргина представља однос укупне добити (добитак из редовног пословања пре опорезивања) / приход од продаје (приход од продаје робе, производа и услуга).

Економичност представља однос пословни приходи / пословни расходи.

Продуктивност представља однос бруто зараде и личних расхода (трошкови зарада, накнада зарада и остали лични расходи) / укупан приход (збир свих категорија прихода из биланса успеха).



в.д. директор

Предраг Бодирога, дипл.екон.

БИЛАНС СТАЊА на дан 31.12.2019.


у 000 динара

Група рачуна, рачун	ПОЗИЦИЈА	АОП	Износ			
			План 31.3.2019	План 30.6.2019	План 30.9.2019	План 31.12.2019
1	2	3	4	5	6	7
	АКТИВА					
0	А. УПИСАНИ А НЕУПЛАЋЕНИ КАПИТАЛ	001				
	Б. СТАЛНА ИМОВИНА (0003+0010+0019+0024+0034)	002	1.929.775	1.973.820	1.985.845	1.955.716
01	І. НЕМАТЕРИЈАЛНА ИМОВИНА (0004+0005+0006+0007+0008+0009)	003	491	491	491	491
010 и део 019	1. Улагања у развој	004	190	190	190	190
011, 012 и део 019	2. Концесије, патенти, лиценце, робне и услужне марке, софтвер и остала права	005	301	301	301	301
013 и део 019	3. Гудвил	006				
014 и део 019	4. Остала нематеријална имовина	007				
015 и део 019	5. Нематеријална имовина у припреми	008				
016 и део 019	6. Аванси за нематеријалну имовину	009				
02	ІІ. НЕКРЕТНИНЕ, ПОСТРОЈЕЊА И ОПРЕМА (0011 + 0012 + 0013 + 0014 + 0015 + 0016 + 0017 + 0018)	10	1.928.880	1.972.925	1.984.950	1.954.821
020, 021 и део 029	1. Земљиште	011	3.830	3.830	3.830	3.830
022 и део 029	2. Грађевински објекти	012	1.230.000	1.250.000	1.235.000	1.193.339
023 и део 029	3. Постројења и опрема	013	81.000	100.000	122.000	123.550
024 и део 029	4. Инвестиционе некретнине	014				
025 и део 029	5. Остале некретнине, постројења и опрема	015	4.050	4.095	4.120	4.164
026 и део 029	6. Некретнине, постројења и опрема у припреми	016	610.000	615.000	620.000	629.938
027 и део 029	7. Улагања на туђим некретнинама, постројењима и опреми	017				
028 и део 029	8. Аванси за некретнине, постројења и опрему	018				
03	ІІІ. БИОЛОШКА СРЕДСТВА (0020 + 0021 + 0022 + 0023)	019				
030, 031 и део 039	1. Шуме и вишегодишњи засади	020				
032 и део 039	2. Основно стадо	021				
037 и део 039	3. Биолошка средства у припреми	022				
038 и део 039	4. Аванси за биолошка средства	023				
04, осим 047	ІV. ДУГОРОЧНИ ФИНАНСИЈСКИ ПЛАСМАНИ (0025 + 0026 + 0027 + 0028 + 0029 + 0030 + 0031 + 0032 + 0033)	024	404	404	404	404
040 и део 049	1. Учешћа у капиталу зависних правних лица	025				
041 и део 049	2. Учешћа у капиталу придружених правних лица и заједничким подухватима	026				
042 и део 049	3. Учешћа у капиталу осталих правних лица и друге хартије од вредности расположиве за продају	027	231	231	231	231
део 043, део 044 и део 049	4. Дугорочни пласмани матичним и зависним правним лицима	028				
део 043, део 044 и део 049	5. Дугорочни пласмани осталим повезаним правним лицима	029				
део 045 и део 049	6. Дугорочни пласмани у земљи	030				
део 045 и део 049	7. Дугорочни пласмани у иностранству	031				
046 и део 049	8. Хартије од вредности које се држе до доспећа	032				
048 и део 049	9. Остали дугорочни финансијски пласмани	033	173	173	173	173
05	V. ДУГОРОЧНА ПОТРАЖИВАЊА (0035 + 0036 + 0037 + 0038 + 0039 + 0040 + 0041)	034				
050 и део 059	1. Потраживања од матичног и зависних правних лица	035				
051 и део 059	2. Потраживања од осталих повезаних лица	036				
052 и део 059	3. Потраживања по основу продаје на робни кредит	037				
053 и део 059	4. Потраживања за продају по уговорима о финансијском лизингу	038				
054 и део 059	5. Потраживања по основу јемства	039				

055 и део 059	6. Спорна и сумњива потраживања	040				
056 и део 059	7. Остала дугорочна потраживања	041				
288	V. ОДЛОЖЕНА ПОРЕСКА СРЕДСТВА	042				
	Г. ОБРТНА ИМОВИНА (0044 + 0051 + 0059 + 0060 + 0061 + 0062 + 0068 + 0069 + 0070)	043	102.803	109.003	103.953	94.555
Класа 1	I. ЗАЛИХЕ (0045 + 0046 + 0047 + 0048 + 0049 + 0050)	044	24.550	25.150	26.000	27.068
10	1. Материјал, резервни делови, алат и ситан инвентар	045	19.600	20.000	20.800	21.141
11	2. Недовршена производња и недовршене услуге	046				
12	3. Готови производи	047				
13	4. Роба	048				
14	5. Стална средства намењена продаји	049				
15	6. Плаћени аванси за залихе и услуге	050	4.950	5.150	5.200	5.927
	II. ПОТРАЖИВАЊА ПО ОСНОВУ ПРОДАЈЕ (0052 + 0053 + 0054 + 0055 + 0056 + 0057 + 0058)	051	37.400	39.500	41.000	39.069
200 и део 209	1. Купци у земљи – матична и зависна правна лица	052				
201 и део 209	2. Купци у Иностранству – матична и зависна правна лица	053				
202 и део 209	3. Купци у земљи – остала повезана правна лица	054				
203 и део 209	4. Купци у иностранству – остала повезана правна лица	055				
204 и део 209	5. Купци у земљи	056	37.400	39.500	41.000	39.069
205 и део 209	6. Купци у иностранству	057				
206 и део 209	7. Остала потраживања по основу продаје	058				
21	III. ПОТРАЖИВАЊА ИЗ СПЕЦИФИЧНИХ ПОСЛОВА	059				
22	IV. ДРУГА ПОТРАЖИВАЊА	060	6.853	6.853	6.853	6.853
236	V. ФИНАНСИЈСКА СРЕДСТВА КОЈА СЕ ВРЕДНУЈУ ПО ФЕР ВРЕДНОСТИ КРОЗ БИЛАНС УСПЕХА	061				
23 осим 236 и 237	VI. КРАТКОРОЧНИ ФИНАНСИЈСКИ ПЛАСМАНИ (0063 + 0064 + 0065 + 0066 + 0067)	062				
230 и део 239	1. Краткорочни кредити и пласмани – матична и зависна правна лица	063				
231 и део 239	2. Краткорочни кредити и пласмани – остала повезана правна лица	064				
232 и део 239	3. Краткорочни кредити и зајмови у земљи	065				
233 и део 239	4. Краткорочни кредити и зајмови у иностранству	066				
234, 235, 238 и део 239	5. Остали краткорочни финансијски пласмани	067				
24	VII. ГОТОВИНСКИ ЕКВИВАЛЕНТИ И ГОТОВИНА	068	4.000	3.500	5.100	8.591
27	VIII. ПОРЕЗ НА ДОДАТУ ВРЕДНОСТ	069				
28 осим 288	IX. АКТИВНА ВРЕМЕНСКА РАЗГРАНИЧЕЊА	070	30.000	34.000	25.000	12.974
	Д. УКУПНА АКТИВА – ПОСЛОВНА ИМОВИНА (0001 + 0002 + 0042 + 0043)	071	2.032.578	2.082.823	2.089.798	2.050.271
88	Ђ. ВАНБИЛАНСНА АКТИВА	072	6.791	6.791	6.791	6.791
	ПАСИВА					
	А. КАПИТАЛ (0402 + 0411 – 0412 + 0413 + 0414 + 0415 – 0416 + 0417 + 0420 – 0421) ≥ 0 = (0071 – 0424 – 0441 – 0442)	0401	628.243	622.573	621.558	601.641
30	I. ОСНОВНИ КАПИТАЛ (0403 + 0404 + 0405 + 0406 + 0407 + 0408 + 0409 + 0410)	0402	1.149.981	1.149.981	1.149.981	1.149.981
300	1. Акцијски капитал	0403				
301	2. Удели друштва са ограниченом одговорношћу	0404				
302	3. Улози	0405				
303	4. Државни капитал	0406	999.973	999.973	999.973	999.973
304	5. Друштвени капитал	0407				
305	6. Задружни удели	0408				
306	7. Емисиона премија	0409				
309	8. Остали основни капитал	0410	150.008	150.008	150.008	150.008
31	II. УПИСАНИ А НЕУПЛАЋЕНИ КАПИТАЛ	0411				
047 и 237	III. ОТКУПЉЕНЕ СОПСТВЕНЕ АКЦИЈЕ	0412				
32	IV. РЕЗЕРВЕ	0413	257	257	257	257

330	V. РЕВАЛОРИЗАЦИОНЕ РЕЗЕРВЕ ПО ОСНОВУ РЕВАЛОРИЗАЦИЈЕ НЕМАТЕРИЈАЛНЕ ИМОВИНЕ, НЕКРЕТНИНА, ПОСТРОЈЕЊА И ОПРЕМЕ	0414				
33 осим 330	VI. НЕРЕАЛИЗОВАНИ ДОБИЦИ ПО ОСНОВУ ХАРТИЈА ОД ВРЕДНОСТИ И ДРУГИХ КОМПОНЕНТИ ОСТАЛОГ СВЕОБУХВАТНОГ РЕЗУЛТАТА (потражна салда рачуна групе 33 осим 330)	0415				
33 осим 330	VII. НЕРЕАЛИЗОВАНИ ГУБИЦИ ПО ОСНОВУ ХАРТИЈА ОД ВРЕДНОСТИ И ДРУГИХ КОМПОНЕНТИ ОСТАЛОГ СВЕОБУХВАТНОГ РЕЗУЛТАТА (дуговна салда рачуна групе 33 осим 330)	0416	891	891	891	891
34	VIII. НЕРАСПОРЕЂЕНИ ДОБИТАК (0418 + 0419)	0417	93.393	87.723	86.708	66.791
340	1. Нераспоређени добитак ранијих година	0418	66.613	66.613	66.613	66.613
341	2. Нераспоређени добитак текуће године	0419	26.780	21.110	20.095	178
	IX. УЧЕШЋЕ БЕЗ ПРАВА КОНТРОЛЕ	0420				
35	X. ГУБИТАК (0422 + 0423)	0421	614.497	614.497	614.497	614.497
350	1. Губитак ранијих година	0422	614.497	614.497	614.497	614.497
351	2. Губитак текуће године	0423				
	B. ДУГОРОЧНА РЕЗЕРВИСАЊА И ОБАВЕЗЕ (0425 + 0432)	0424	88.607	95.607	132.107	129.691
40	X. ДУГОРОЧНА РЕЗЕРВИСАЊА (0426 + 0427 + 0428 + 0429 + 0430 + 0431)	0425	35.197	35.197	35.197	35.197
400	1. Резервисања за трошкове у гарантном року	0426				
401	2. Резервисања за трошкове обнављања природних богатстава	0427				
403	3. Резервисања за трошкове реструктурирања	0428				
404	4. Резервисања за накнаде и друге бенефиције запослених	0429	35.197	35.197	35.197	35.197
405	5. Резервисања за трошкове судских спорова	0430				
402 и 409	6. Остала дугорочна резервисања	0431				
41	II. ДУГОРОЧНЕ ОБАВЕЗЕ (0433 + 0434 + 0435 + 0436 + 0437 + 0438 + 0439 + 0440)	0432	53.410	60.410	96.910	94.494
410	1. Обавезе које се могу конвертовати у капитал	0433				
411	2. Обавезе према матичним и зависним правним лицима	0434				
412	3. Обавезе према осталим повезаним правним лицима	0435				
413	4. Обавезе по емитованим хартијама од вредности у периоду дужем од годину дана	0436				
414	5. Дугорочни кредити и зајмови у земљи	0437	25.000	20.000	15.000	10.000
415	6. Дугорочни кредити и зајмови у иностранству	0438				
416	7. Обавезе по основу финансијског лизинга	0439	28.410	40.410	81.910	81.910
419	8. Остале дугорочне обавезе	0440				2.584
498	V. ОДЛОЖЕНЕ ПОРЕСКЕ ОБАВЕЗЕ	0441	525	525	525	525
42 до 49 (осим 498)	Г. КРАТКОРОЧНЕ ОБАВЕЗЕ (0443 + 0450 + 0451 + 0459 + 0460 + 0461 + 0462)	0442	1.315.203	1.364.118	1.335.608	1.318.414
42	I. КРАТКОРОЧНЕ ФИНАНСИЈСКЕ ОБАВЕЗЕ (0444 + 0445 + 0446 + 0447 + 0448 + 0449)	0443	2.410	3.150	3.770	4.219
420	1. Краткорочни кредити од матичних и зависних правних лица	0444				
421	2. Краткорочни кредити од осталих повезаних правних лица	0445				
422	3. Краткорочни кредити и зајмови у земљи	0446	210	150	120	97
423	4. Краткорочни кредити и зајмови у иностранству	0447				
427	5. Обавезе по основу сталних средстава и средстава обустављеног пословања намесених продаји	0448				
424, 425, 426 и 429	6. Остале краткорочне финансијске обавезе	0449	2.200	3.000	3.650	4.122
430	II. ПРИМЉЕНИ АВАНСИ, ДЕПОЗИТИ И КАУЦИЈЕ	0450	23.200	24.500	24.900	24.436
43 осим 430	III. ОБАВЕЗЕ ИЗ ПОСЛОВАЊА (0452 + 0453 + 0454 + 0455 + 0456 + 0457 + 0458)	0451	170.500	175.950	168.300	166.488
431	1. Додављачи – матична и зависна правна лица у земљи	0452				

432	2. Добављачи – матична и зависна правна лица у иностранству	0453				
433	3. Добављачи – остала повезана правна лица у земљи	0454				
434	4. Добављачи – остала повезана правна лица у иностранству	0455				
435	5. Добављачи у земљи	0456	165.000	170.000	162.000	160.320
436	6. Добављачи у иностранству	0457				
439	7. Остале обавезе из пословања	0458	5.500	5.950	6.300	6.168
44, 45 и 46	IV. ОСТАЛЕ КРАТКОРОЧНЕ ОБАВЕЗЕ	0459	78.000	75.000	69.500	64.417
47	V. ОБАВЕЗЕ ПО ОСНОВУ ПОРЕЗА НА ДОДАТУ ВРЕДНОСТ	0460	2.600	2.750	2.950	3.105
48	VI. ОБАВЕЗЕ ЗА ОСТАЛЕ ПОРЕЗЕ, ДОПРИНОСЕ И ДРУГЕ ДАЖБИНЕ	0461	19.900	20.200	20.650	20.872
49 осим 498	VII. ПАСИВНА ВРЕМЕНСКА РАЗГРАНИЧЕЊА	0462	1.021.003	1.065.718	1.049.308	1.034.877
	Д. ГУБИТАК ИЗНАД ВИСИНЕ КАПИТАЛА (0412 + 0416 + 0421 – 0420 – 0417 – 0415 – 0414 – 0413 – 0411 – 0402) ≥ 0 = (0441 + 0424 + 0442 – 0071) ≥ 0	0463				
	Ђ. УКУПНА ПАСИВА (0424 + 0442 + 0441 + 0401 – 0463) ≥ 0	0464	2.032.578	2.082.823	2.089.798	2.050.271
89	Е. ВАНБИЛАНСНА ПАСИВА	0465	6.791	6.791	6.791	6.791




ФИНАНСИЈСКИ ПЛАН - ПЛАН ПРИХОДА И РАСХОДА

ОСТВАРЕНО 2017. РЕАЛИЗАЦИЈА (ПРОЦЕНА) ЗА 2018. ГОДИНУ И ПЛАН ЗА 2019. ГОДИНУ

Структура прихода предузећа	Остварено 2017	План 2018	Реализација (процена) 2018	План 2019	%	%	%
I	2	3	4	5	6-4/2	7-4/3	8-5/4
614 Приходи од продаје производа и услуга	471.295	549.143	480.184	502.872	1,02	0,87	1,05
~Приход од продаје воде и отпадне воде грађанима	306.437	326.191	326.723	328.150	1,07	1,00	1,00
~Приход од продаје воде и отпадне воде фирмама	114.545	124.139	125.728	137.135	1,10	1,01	1,09
~Остали приходи од основне делности	50.313	98.813	27.733	37.587	0,55	0,28	1,36
621 Приходи од активирања учника	63.179	45.000	19.567	46.250	0,31	0,43	2,36
640 Приходи од дотација	29.236	18.450	23.616	65.000	0,81	1,28	2,75
65 Други пословни приходи	2.260	2.200	2.001	2.000	0,89	0,91	1,00
66 Финансијски приходи	2.025	800	2.827	3.535	1,40	3,53	1,25
67,68 Остали приходи	5.893	1.900	6.447	5.020	1,09	3,39	0,78
683 и 685 Приходи од усвајања вредности остале имовине која се исказује по фер вредности кроз биланс успеха	12.803	1.000	13.709	11.000	1,07	13,71	0,80
Укупно	586.691	618.493	548.351	635.677	0,93	0,89	1,16
Структура расхода	Остварено 2017	План 2018	Процена 2018	План 2019	%	%	%
51 Трошкови материјала (са укљученим трошковима горива и енергије)	98.448	92.480	80.591	80.460	0,82	0,87	1,00
52 Трошкови зарада, накнада зарада и остали лични расходи и порези и доприноси	304.304	345.712	327.298	360.363	1,08	0,95	1,10
53 Трошкови производних услуга	76.092	29.345	37.380	32.420	0,49	1,27	0,87
54 Трошкови амортизације и резервисања	67.425	55.000	65.781	68.000	0,98	1,20	1,03
55 Нематеријални трошкови	63.064	65.205	63.958	54.602	1,01	0,98	0,85
56 Финансијски расходи	16.762	9.952	8.806	9.004	0,53	0,88	1,02
57,58 (осим 583 и 585) Остали расходи	6.779	120	614	650	0,09	5,12	1,06
585 Расходи по основу обавр. имовине и пром рачуна *	29.826	20.000	30.010	30.000	1,01	1,50	1,00
Укупно	662.700	617.814	614.438	635.499	0,93	0,99	1,03
59-69 Нето губитак пословања који се обуставља, расходи промене разуноводствене политике и исправка грешака из ранијих година			36				
Резултат пословања : губитак/добит (бруто)	-76.009	679	-66.123	178			

*Исправка вредности потраживања - Књижи се на крају године износ потраживања од купаца која су старија од 180 дана (Правилник о раду пословних политика предузећа).



Директор
Предузећа
В.Д. Директор
Предузећа
Директор

БИЛАНС УСПЕХА
у периоду 1.1.2019-31.12.2019.


у 000 динара

Група рачуна, рачун	ПОЗИЦИЈА	АОП	ИЗНОС			
			План 1.1.- 31.3.2019	План 1.1.- 30.6.2019	План 1.1.- 30.9.2019	План 1.1.- 31.12.2019
1	2	3	4	5	6	7
	ПРИХОДИ ИЗ РЕДОВНОГ ПОСЛОВАЊА					
60 до 65, осим 62 и 63	А. ПОСЛОВНИ ПРИХОДИ (1002 + 1009 + 1016 + 1017)	1001	161.718	287.936	421.654	569.872
60	I. ПРИХОДИ ОД ПРОДАЈЕ РОБЕ (1003 + 1004 + 1005 + 1006 + 1007 + 1008)	1002				
600	1. Приходи од продаје робе матичним и зависним правним лицима на домаћем тржишту	1003				
601	2. Приходи од продаје робе матичним и зависним правним лицима на иностраном тржишту	1004				
602	3. Приходи од продаје робе осталим повезаним правним лицима на домаћем тржишту	1005				
603	4. Приходи од продаје робе осталим повезаним правним лицима на иностраном тржишту	1006				
604	5. Приходи од продаје робе на домаћем тржишту	1007				
605	6. Приходи од продаје робе на иностраном тржишту	1008				
61	II. ПРИХОДИ ОД ПРОДАЈЕ ПРОИЗВОДА И УСЛУГА (1010 + 1011 + 1012 + 1013 + 1014 + 1015)	1009	125.718	251.436	377.154	502.872
610	1. Приходи од продаје производа и услуга матичним и зависним правним лицима на домаћем тржишту	1010				
611	2. Приходи од продаје производа и услуга матичним и зависним правним лицима на иностраном тржишту	1011				
612	3. Приходи од продаје производа и услуга осталим повезаним правним лицима на домаћем тржишту	1012				
613	4. Приходи од продаје производа и услуга осталим повезаним правним лицима на иностраном тржишту	1013				
614	5. Приходи од продаје производа и услуга на домаћем тржишту	1014	125.718	251.436	377.154	502.872
615	6. Приходи од продаје готових производа и услуга на иностраном тржишту	1015				
64	III. ПРИХОДИ ОД ПРЕМИЈА, СУБВЕНЦИЈА, ДОТАЦИЈА, ДОНАЦИЈА И СЛ.	1016	35.500	35.500	43.000	65.000
65	IV. ДРУГИ ПОСЛОВНИ ПРИХОДИ	1017	500	1.000	1.500	2.000
	РАСХОДИ ИЗ РЕДОВНОГ ПОСЛОВАЊА					
50 до 55, 62 и 63	Б. ПОСЛОВНИ РАСХОДИ (1019 – 1020 – 1021 + 1022 + 1023 + 1024 + 1025 + 1026 + 1027 + 1028 + 1029) ≥ 0	1018	135.419	267.837	403.256	549.595
50	I. НАБАВНА ВРЕДНОСТ ПРОДАТЕ РОБЕ	1019				
62	II. ПРИХОДИ ОД АКТИВИРАЊА УЧИНАКА И РОБЕ	1020	10.000	23.000	33.000	46.250
630	III. ПОВЕЋАЊЕ ВРЕДНОСТИ ЗАЛИХА НЕДОВРШЕНИХ И ГОТОВИХ ПРОИЗВОДА И НЕДОВРШЕНИХ УСЛУГА	1021				
631	IV. СМАЊЕЊЕ ВРЕДНОСТИ ЗАЛИХА НЕДОВРШЕНИХ И ГОТОВИХ ПРОИЗВОДА И НЕДОВРШЕНИХ УСЛУГА	1022				
51 осим 513	V. ТРОШКОВИ МАТЕРИЈАЛА	1023	6.790	13.580	20.370	27.160

513	VI. ТРОШКОВИ ГОРИВА И ЕНЕРГИЈЕ	1024	13.325	26.650	39.975	53.300
52	VII. ТРОШКОВИ ЗАРАДА, НАКНАДА ЗАРАДА И ОСТАЛИ ЛИЧНИ РАСХОДИ	1025	86.548	173.096	259.644	360.363
53	VIII. ТРОШКОВИ ПРОИЗВОДНИХ УСЛУГА	1026	8.105	16.210	24.315	32.420
540	IX. ТРОШКОВИ АМОРТИЗАЦИЈЕ	1027	17.000	34.000	51.000	68.000
541 до 549	X. ТРОШКОВИ ДУГОРОЧНИХ РЕЗЕРВИСАЊА	1028				
55	XI. НЕМАТЕРИЈАЛНИ ТРОШКОВИ	1029	13.651	27.301	40.952	54.602
	В. ПОСЛОВНИ ДОБИТАК (1001 – 1018) ≥ 0	1030	26.300	20.099	18.399	20.277
	Г. ПОСЛОВНИ ГУБИТАК (1018 – 1001) ≥ 0	1031				
66	Д. ФИНАНСИЈСКИ ПРИХОДИ (1033 + 1038 + 1039)	1032	882	1.762	2.650	3.535
66, осим 662, 663 и 664	Г. ФИНАНСИЈСКИ ПРИХОДИ ОД ПОВЕЗАНИХ ЛИЦА И ОСТАЛИ ФИНАНСИЈСКИ ПРИХОДИ (1034 + 1035 + 1036 + 1037)	1033	1	1	3	3
660	1. Финансијски приходи од матичних и зависних правних лица	1034				
661	2. Финансијски приходи од осталих повезаних правних лица	1035				
665	3. Приходи од учешћа у добитку придружених правних лица и заједничких подухвата	1036				
669	4. Остали финансијски приходи	1037				
662	II. ПРИХОДИ ОД КАМАТА (ОД ТРЕЋИХ ЛИЦА)	1038	876	1.751	2.627	3.502
663 и 664	III. ПОЗИТИВНЕ КУРСНЕ РАЗЛИКЕ И ПОЗИТИВНИ ЕФЕКТИ ВАЛУТНЕ КЛАУЗУЛЕ (ПРЕМА ТРЕЋИМ ЛИЦИМА)	1039	5	10	20	30
56	Б. ФИНАНСИЈСКИ РАСХОДИ (1041 + 1046 + 1047)	1040	2.251	4.501	6.753	9.004
56, осим 562, 563 и 564	И. ФИНАНСИЈСКИ РАСХОДИ ИЗ ОДНОСА СА ПОВЕЗАНИМ ПРАВНИМ ЛИЦИМА И ОСТАЛИ ФИНАНСИЈСКИ РАСХОДИ (1042 + 1043 + 1044 + 1045)	1041				0
560	1. Финансијски расходи из односа са матичним и зависним правним лицима	1042				
561	2. Финансијски расходи из односа са осталим повезаним правним лицима	1043				
565	3. Расходи од учешћа у губитку придружених правних лица и заједничких подухвата	1044				
566 и 569	4. Остали финансијски расходи	1045				
562	II. РАСХОДИ КАМАТА (ПРЕМА ТРЕЋИМ ЛИЦИМА)	1046	2.250	4.500	6.750	9.000
563 и 564	III. НЕГАТИВНЕ КУРСНЕ РАЗЛИКЕ И НЕГАТИВНИ ЕФЕКТИ ВАЛУТНЕ КЛАУЗУЛЕ (ПРЕМА ТРЕЋИМ ЛИЦИМА)	1047	1	1	3	4
	Е. ДОБИТАК ИЗ ФИНАНСИРАЊА (1032 – 1040)	1048				
	Ж. ГУБИТАК ИЗ ФИНАНСИРАЊА (1040 – 1032)	1049	1.370	2.739	4.104	5.469
683 и 685	З. ПРИХОДИ ОД УСКЛАЂИВАЊА ВРЕДНОСТИ ОСТАЛЕ ИМОВИНЕ КОЈА СЕ ИСКАЗУЈЕ ПО ФЕР ВРЕДНОСТИ КРОЗ БИЛАНС УСПЕХА	1050	1.000	2.000	3.000	11.000
583 и 585 67 и 68, осим 683 и 685	И. РАСХОДИ ОД УСКЛАЂИВАЊА ВРЕДНОСТИ ОСТАЛЕ ИМОВИНЕ КОЈА СЕ ИСКАЗУЈЕ ПО ФЕР ВРЕДНОСТИ КРОЗ БИЛАНС УСПЕХА	1051				30.000
57 и 58, осим 583 и 585	Ј. ОСТАЛИ ПРИХОДИ	1052	1.000	2.000	3.200	5.020
	К. ОСТАЛИ РАСХОДИ	1053	150	250	400	650

	Л. ДОБИТАК ИЗ РЕДОВНОГ ПОСЛОВАЊА ПРЕ ОПОРЕЗИВАЊА (1030 - 1031 + 1048 - 1049 + 1050 - 1051 + 1052 - 1053)	1054	26.780	21.110	20.095	178
	Љ. ГУБИТАК ИЗ РЕДОВНОГ ПОСЛОВАЊА ПРЕ ОПОРЕЗИВАЊА (1031 - 1030 + 1049 - 1048 + 1051 - 1050 + 1053 - 1052)	1055				
69-59	М. НЕТО ДОБИТАК ПОСЛОВАЊА КОЈЕ СЕ ОБУСТАВЉА, ЕФЕКТИ ПРОМЕНЕ РАЧУНОВОДСТВЕНЕ ПОЛИТИКЕ И ИСПРАВКА ГРЕШАКА ИЗ РАНИЈИХ ПЕРИОДА	1056				
59-69	Н. НЕТО ГУБИТАК ПОСЛОВАЊА КОЈЕ СЕ ОБУСТАВЉА, РАСХОДИ ПРОМЕНЕ РАЧУНОВОДСТВЕНЕ ПОЛИТИКЕ И ИСПРАВКА ГРЕШАКА ИЗ РАНИЈИХ ПЕРИОДА	1057				
	Њ. ДОБИТАК ПРЕ ОПОРЕЗИВАЊА (1054 - 1055 + 1056 - 1057)	1058	26.780	21.110	20.095	178
	О. ГУБИТАК ПРЕ ОПОРЕЗИВАЊА (1055 - 1054 + 1057 - 1056)	1059				
	П. ПОРЕЗ НА ДОБИТАК	1060	4.017	3.167	3.014	27
721	І. ПОРЕСКИ РАСХОД ПЕРИОДА	1061				
део 722	ІІ. ОДЛОЖЕНИ ПОРЕСКИ РАСХОДИ ПЕРИОДА	1062				
део 722	ІІІ. ОДЛОЖЕНИ ПОРЕСКИ ПРИХОДИ ПЕРИОДА	1063				
723	Р. ИСПЛАЋЕНА ЛИЧНА ПРИМАЊА ПОСЛОДАВЦА	1064				
	С. НЕТО ДОБИТАК (1058 - 1059 - 1060 - 1061 + 1062)	1065	22.763	17.944	17.081	151
	Т. НЕТО ГУБИТАК (1059 - 1058 + 1060 + 1061 - 1062)	1066				
	І. НЕТО ДОБИТАК КОЈИ ПРИПАДА МАЊИНСКИМ УЛАГАЧИМА	1067				
	ІІ. НЕТО ДОБИТАК КОЈИ ПРИПАДА ВЕЋИНСКОМ ВЛАСНИКУ	1068				
	ІІІ. ЗАРАДА ПО АКЦИЈИ	1069				
	1. Основна зарада по акцији	1070				
	2. Умањена (разводњена) зарада по акцији	1071				

в.д. директор
Предраг Бодирога, дипл. екон.




ИЗВЕШТАЈ О ТОКОВИМА ГОТОВИНЕ
у периоду од 1.1.2019- 31.12. 2019. године

Прилог 36

у 000 динара

	ПОЗИЦИЈА	АОП	ИЗНОС			
			План 1.1.- 31.3.2019	План 1.1.- 30.6.2019	План 1.1.- 30.9.2019	План 1.1.- 31.12.2019
1	А. ТОКОВИ ГОТОВИНЕ ИЗ ПОСЛОВНИХ АКТИВНОСТИ					
2	I. Приливи готовине из пословних активности (1 до 3)	3001	145.702	291.404	437.105	582.807
3	1. Продаја и примљени аванси	3002	128.076	256.153	384.229	512.305
4	2. Примљене камате из пословних активности	3003	876	1.751	2.627	3.502
5	3. Остали приливи из редовног пословања	3004	16.750	33.500	50.250	67.000
6	II. Одливи готовине из пословних активности (1 до 5)	3005	136.100	272.200	408.299	544.399
7	1. Исплате добављачима и дати аванси	3006	36.046	72.092	108.137	144.183
8	2. Зараде, накнаде зарада и остали лични расходи	3007	87.091	174.182	261.272	348.363
9	3. Плаћене камате	3008	2.250	4.500	6.750	9.000
10	4. Порез на добитак	3009				
11	5. Одливи по основу осталих јавних прихода	3010	10.713	21.427	32.140	42.853
12	III. Нето прилив готовине из пословних активности (I-II)	3011	9.602	19.204	28.806	38.408
13	IV. Нето одлив готовине из пословних активности (II-I)	3012				
14	Б. ТОКОВИ ГОТОВИНЕ ИЗ АКТИВНОСТИ ИНВЕСТИРАЊА					
15	I. Приливи готовине из активности инвестирања (1 до 5)	3013	0	0	0	0
16	1. Продаја акција и удела (нето приливи)	3014				
17	2. Продаја нематеријалне имовине, некретнина, постројења, опреме и биолошких средстава	3015				
18	3. Остали финансијски пласмани (нето приливи)	3016				
19	4. Примљене камате из активности инвестирања	3017				
20	5. Примљене дивиденде	3018				
21	II. Одливи готовине из активности инвестирања (1 до 3)	3019	847	1.695	2.542	3.389
22	1. Куповина акција и удела (нето одливи)	3020				
23	2. Куповина нематеријалне имовине, некретнина, постројења, опреме и биолошких средстава	3021	847	1.695	2.542	3.389
24	3. Остали финансијски пласмани (нето одливи)	3022				
25	III. Нето прилив готовине из активности инвестирања (I-II)	3023				
26	IV. Нето одлив готовине из активности инвестирања (II-I)	3024	847	1.695	2.542	3.389
27	В. ТОКОВИ ГОТОВИНЕ ИЗ АКТИВНОСТИ ФИНАНСИРАЊА					
28	I. Приливи готовине из активности финансирања (1 до 5)	3025	0	0	0	0
29	1. Увећање основног капитала	3026				
30	2. Дугорочни кредити (нето приливи)	3027				
31	3. Краткорочни кредити (нето приливи)	3028				
32	4. Остале дугорочне обавезе	3029				
33	5. Остале краткорочне обавезе	3030				
34	II. Одливи готовине из активности финансирања (1 до 6)	3031	7.875	15.750	23.625	31.500
35	1. Откуп сопствених акција и удела	3032				
36	2. Дугорочни кредити (одливи)	3033	5.000	10.000	15.000	20.000
37	3. Краткорочни кредити (одливи)	3034				
38	4. Остале обавезе (одливи)	3035	2.250	4.500	6.750	9.000
39	5. Финансијски лизинг	3036	625	1.250	1.875	2.500
40	6. Исплаћене дивиденде	3037				
41	III. Нето прилив готовине из активности финансирања (I-II)	3038				
42	IV. Нето одлив готовине из активности финансирања (II-I)	3039	7.875	15.750	23.625	31.500
43	Г. СВЕГА ПРИЛИВ ГОТОВИНЕ (3001 + 3013 + 3025)	3040	145.702	291.404	437.105	582.807
44	Д. СВЕГА ОДЛИВ ГОТОВИНЕ (3005 + 3019 + 3031)	3041	144.822	289.644	434.466	579.288
45	Б. НЕТО ПРИЛИВ ГОТОВИНЕ (3040 - 3041)	3042	880	1.760	2.639	3.519
46	Е. НЕТО ОДЛИВ ГОТОВИНЕ (3041 - 3040)	3043				
47	З. ГОТОВИНА НА ПОЧЕТКУ ОБРАЧУНСКОГ ПЕРИОДА	3044	5.046	5.046	5.046	5.046
48	Ж. ПОЗИТИВНЕ КУРСНЕ РАЗЛИКЕ ПО ОСНОВУ ПЕРЕРАЧУНА ГОТОВИНЕ	3045	8	16	25	30
49	И. НЕГАТИВНЕ КУРСНЕ РАЗЛИКЕ ПО ОСНОВУ ПЕРЕРАЧУНА ГОТОВИНЕ	3046	1	2	3	4
50	Ј. ГОТОВИНА НА КРАЈУ ОБРАЧУНСКОГ ПЕРИОДА (3042 - 3043 + 3044 + 3045 - 3046)	3047	5.933	6.820	7.707	8.591

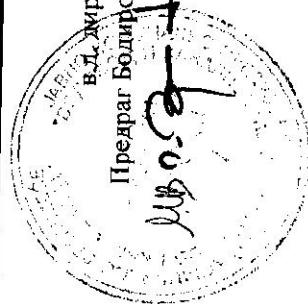
и.д. директор
 Предраг Ђодирога, дипл. екон.


ПЛАН НАМЕНСКОГ УСМЕРАВАЊА БУЏЕТСКИХ СРЕДСТАВА ЗА 2019. ГОДИНУ

Редни бр.	Намена	Укупно	Текуће субвенције	Услуге по уговору
I	ОДРЖАВАЊЕ АТМОСФЕРСКЕ КАНАЛИЗАЦИЈЕ			
1	Редовно одржавање атмосферске канализације	20.000.000,00		20.000.000,00

Редни бр.	Намена	Укупно	Текуће субвенције	Услуге по уговору
II	СУБВЕНЦИЈЕ ЗА ВОДОСНАБДЕВАЊЕ			
2	Субвенције за водоснабдевање	34.000.000,00	34.000.000,00	

Редни бр.	Намена	Укупно	Текуће субвенције	Услуге по уговору
III	СУБВЕНЦИЈА ЗА НАБАВКУ СПЕЦИЈАЛНОГ ВОЗИЛА			
3	Субвенција за набавку специјалног возила	9.000.000,00	9.000.000,00	
	Укупно=I+II+III	63.000.000,00	43.000.000,00	20.000.000,00



В.Д. директор
Предузеће Бодирога, дипл.еко:

СУБВЕНЦИЈЕ И ОСТАЛИ ПРИХОДИ ИЗ БУДЖЕТА


У динарима

Шриход	Претходна година 2018				Износ неутрошених средстава из ранијих година (у односу на претходну)
	Планирано 1	Пренето из буџета 2	Реализовано (процена) 3	Неутрошено 4 (2-3)	
Субвенције	27.407.272	27.407.231	27.407.231	0	0
Остали приходи из буџета* (услуге по уговору)	27.967.000	27.965.893	27.965.893	0	0
УКУПНО	55.374.272	55.373.124	55.373.124	0	0

У динарима

	План за период 01.01-31.12.2019 текућа година	
	01.01. до 31.03.	01.01. до 30.09. 01.01. до 31.12.
Субвенције	35.500.000	43.000.000
Остали приходи из буџета* (услуге по уговору)	5.000.000	15.000.000
УКУПНО	40.500.000	58.000.000

* Под осталим приходима из буџета сматрају се сви приходи који нису субвенције (нпр. додела средстава из буџета по јавном позиву, конкурс и сл).



ПЛАН РЕДОВНОГ ОДРЖАВАЊА АТМОСФЕРСКЕ КАНАЛИЗАЦИЈЕ ЗА 2019. ГОДИНУ

Одлуком о снабдевању водом за пиће, пречишћавању и одвођењу атмосферских и отпадних вода (Службени лист града Зрењанина број 31/2014, 14/2015, 24/2015, 21/2016) дефинисани су послови комуналне делатности који су поверени јавном предузећу "Водовод и канализација".

Комунална делатност сакупљања, одвођења, пречишћавања и испуштања атмосферских и отпадних вода у смислу ове одлуке је сакупљање и уклањање отпадних и атмосферских вода са јавних површина јавном канализацијом, њихово пречишћавање и испуштање из јавне канализације, одржавање јавне канализације, чишћење септичких јама, као и сакупљање отпадних вода од корисника и одвођење јавном канализацијом, пречишћавање и испуштање из јавне канализације.

ЈКП "Водовод и канализација" обавља редовно и ванредно одржавање атмосферске канализације. Редовно одржавање се планира програмом редовног одржавања и реализује по планираној динамици. Одступање од плана редовног одржавања могуће је у случају хаварија на систему канализације или временских непогода које онемогућавају саобраћај и нормалан живот становника у граду.

Контролу редовног и ванредног одржавања атмосферске канализације врше овлашћена лица у Градској управи града Зрењанина.

Редовно одржавање атмосферске канализације обухвата радове:

- чишћење и испирање цевовода, шахтова и сливника,
- чишћење атмосферских канала и пропуста,
- санацију сливника, шахтова и сливничких веза,
- замену сливничких решетки и поклопаца шахтова по потреби,
- уклањање лишћа и блата са сливничких решетки.

Служба за одржавање канализационе мреже врши чишћење и испирање цевовода, шахтова и сливника. Остале радове врши служба за грађевинско одржавање.

Обим радова на планском испирању атмосферске канализације првенствено зависи од могућности ангажовања специјалног возила за чишћење канализације (због честих кварова на возилу). Ако је специјално возило (са усисним и потисним дејством) у функцији, приоритет је отклањање загушења, црпљење воде на критичним местима у граду после обилних киша и обављање послова по налогу надлежног комуналног инспектора, а након тога се могу спроводити активности по плану. Извођење радова по Плану одржавања атмосферске канализације зависи и од временских услова. Обим послова је мали у зимским месецима (проблем рада специјалног возила на ниским температурама, испод -2°C).

План радова - редовно одржавање атмосферске канализације за 2019. годину

1. Служба за одржавање канализационе мреже

Пресек радова:

До октобра 2018. год. извршени су следећи радови на чишћењу атмосферске канализације:

1. По плану за први квартал - Црногорска и Барањска улица, а затим су вршени радови на истом локалитету у улицама: Херцеговачка, Едуарда Ериа, Милентија Поповића

2. По плану за други квартал - 6. маја, Лозничка, Томићева, Апатинска, Далматинска.

У МЗ "Д. Обрадовић" као приоритет, извршени су радови у улицама: Др Лазе Костића, В.П. Бојовића, Југ Богдана, Саве Текелије, Коче Коларова, Доситеја Обрадовића, Нушићева.

3. По плану за трећи квартал

- Првомајска, Цара Душана

- Панчевачка, а затим су вршени радови у улицама: Деспота Стефана, 4.јули...

Остале локације на којима су вршени радови: Бул.Милутина Миланковића, Бул.Вељка Влаховића, Житни трг, Милетићева, Принципова...

Планирани радови за 2019.год.	
Чишћење атмосферске канализације	
- радови на чишћењу и испирању цевовода, шахтова и сливника на локацијама које су приоритет	
I квартал	(обухвата и локације где ће бити извршени радови до краја 2018.године) - Банатска - Таковска, Чехословачка, Љубљанска - Манастирска, Сарајевска, Његошева - 9.јануар и инд.зона Багљаш - Првомајска, Славка Мунђана, Веселина Чебзанина, Љубице Одацић
II квартал	- Змај Јовина, Стевице Јовановића, Гундулићева, Кеј 2.октобра... - Обала пионира, Скерлићева...
III квартал	- Стражиловска, Милана Станивукковића - 20.октобра, Косте Абрашевића - Јунака Милана Тепића, Булевар Вељка Влаховића (потребно и ручно чишћење сливника између зграда, где је онемогућен приступ специјалном возилу)
IV квартал	- Руже Шулман - Николе Пашића, Београдска

Локације на којима се константно врше контроле и радови:

Бул.Милутина Миланковића, Бул.Вељка Влаховића, Житни трг, Др Лазе Костића, Народне омладине, Раде Кончара, Нова пијаца..

Обим послова на овим локацијама зависи од могућности ангажовања специјалног возила. На основу анализе података из претходних година, може се планирати да ће Вома АКТРОС у 2019.години бити ангажована максимално 1.250 часова.

1.250 x 12.000,00 = 15.000.000,00 без ПДВ-а
(18.000.000,00 динара са ПДВ-ом)

2019.година	Просечно месечно ангаж. возила (час/мес)	Просечно квартално ангаж. возила (час)
I квартал (јануар, фебруар, март)	70	210
II квартал (април, мај, јун)	140	420
III квартал (јул, август, септембар)	137	410
IV квартал (октобар, новембар, децембар)	70	210
	Укупно:	1.250

За наведене радове потребно је обезбедити средства у износу од 18 мил. динара

2. Служба за грађевинско одржавање

Планирани радови за 2019.год.

Грађевинско одржавање атмосферске канализације обухвата радове који се врше по потреби:


- замену сливничке решетке - постављање рама и решетке (C250, D400)
- постављање сливничке решетке (уложак)
- постављање шахтног поклопца са рамом (C250, D400)
- постављање бетонског поклопца
- санацију сливника, шахтова и сливничких веза
- чишћење сливника - уклањање лишћа и блата са сливничких решетки
- остали радови: ископ, сечење асфалта и бетона, бетонирање и асфалтирање оштећених површина, постављање саобраћајне сигнализације...

За наведене радове потребно је обезбедити средства у износу од **2 мил. динара**.

За вршење свих наведених радова у 2019.години треба обезбедити следећа средства:

Редовно одржавање атмосферске канализације		
1	Чишћење атмосферске канализације	18.000.000,00
2	Грађевинско одржавање атмосферске канализације	2.000.000,00
	Укупно са ПДВ-ом:	20.000.000,00

в. д. директор
Предраг Бодирога, дипл.екон.




ТРОШКОВИ ЗАПОСЛЕНИХ

у динарима

Р. бр.	Трошкови запослених	План 01.01- 31.12.2018.	Реализација (процена) 01.01- 31.12.2018.	План 01.01- 31.03.2019.	План 01.01- 30.06.2019.	План 01.01- 30.09.2019.	План 01.01- 31.12.2019.
1.	Маса НЕТО зарада (зарада по одбитку припадајућих пореза и доприноса на терет запосленог)	179.511.625	170.709.994	46.945.278	94.392.266	141.688.117	188.730.755
2.	Маса БРУТО 1 зарада (зарада са припадајућим порезом и доприносима на терет запосленог)	249.521.159	237.007.560	65.253.936	131.205.250	196.946.482	262.335.749
3.	Маса БРУТО 2 зарада (зарада са припадајућим порезом и доприносима на терет послодавца)	294.185.446	279.491.485	76.934.391	154.690.990	232.199.902	309.293.848
4.	Број запослених по кадровској евиденцији - УКУПНО*	277	265	269	272	270	269
4.1.	- на неодређено време	252	246	251	251	251	251
4.2.	- на одређено време	25	19	18	21	19	18
5	Накнаде по уговору о делу	150.000	166.520	37.500	75.000	112.500	150.000
6	Број прималаца накнаде по уговору о делу*	3	1	3	3	3	3
7	Накнаде по ауторским уговорима	0	0	0	0	0	0
8	Број прималаца накнаде по ауторским уговорима*	0	0	0	0	0	0
9	Накнаде по уговору о привременим и повременим пословима	19.000.000	18.383.265	4.750.000	9.500.000	14.250.000	19.000.000
10	Број прималаца накнаде по уговору о привременим и повременим пословима*	35	0	35	35	35	35
11	Накнаде физичким лицима по основу осталих уговора	0	0	0	0	0	0
12	Број прималаца накнаде по основу осталих уговора*	0	0	0	0	0	0
13	Накнаде члановима скупштине	0	0	0	0	0	0
14	Број чланова скупштине*	0	0	0	0	0	0
15	Накнаде члановима надзорног одбора	1.457.791	1.489.915	412.982	825.790	1.237.314	1.649.161
16	Број чланова надзорног одбора*	3	3	3	3	3	3
17	Накнаде члановима Комисије за ревизију	0	0	0	0	0	0
18	Број чланова Комисије за ревизију*	0	0	0	0	0	0
19	Превоз запослених на посао и са посла	11.870.000	8.889.857	3.000.000	6.000.000	9.000.000	12.000.000
20	Дневнице на службеном путу	500.000	406.626	125.000	250.000	375.000	500.000
21	Накнаде трошкова на службеном путу	50.000	10.000	12.500	25.000	37.500	50.000
22	Отпремнина за одлазак у пензију	650.000	674.981	0	0	830.000	1.190.000
23	Јубиларне награде	2.450.000	2.450.000	0	0	0	680.000
24	Број прималаца	23	23	0	0	0	7
25	Смештај и исхрана на терену	300.000	277.500	0	0	0	0
26	Помоћ радницима и породици радника	13.500.000	12.500.000	250.000	500.000	750.000	13.500.000
27	Стипендије	0	0	0	0	0	0
28	Остале накнаде трошкова запосленима и осталим физичким лицима-(технолошки вишак и спорезумни раскид уговора)	5.000.000	3.008.547	2.000.000	2.000.000	2.000.000	2.000.000

* број запослених/прималаца/чланова последњег дана извештајног периода

** позиције од 5 до 28 које се исказују у новчаним јединицама приказати у бруто износу



Квалификациона структура

Редни број	Опис	Запослени		Назорни одбор/Скупштина	
		Број на дан 31.12.2018.*	Број на дан 31.12.2019.	Број на дан 31.12.2018.*	Број на дан 31.12.2019.
1	ВСС	40	42	3	3
2	ВС	18	18		
3	ВКВ	3	3		
4	ССС	106	110		
5	КВ	55	53		
6	ПК	41	41		
7	НК	2	2		
	УКУПНО	265	269	3	3

*Претходна година

Старосна структура

Редни број	Опис	Број запослених 31.12.2018.*	Број запослених 31.12.2019.
1	До 30 година	8	10
2	30 до 40	50	52
3	40 до 50	97	97
4	50 до 60	93	93
5	Преко 60	17	17
	УКУПНО	265	269
	Просечна старост	47,13	46,91

*Претходна година

Структура по полу


Редни број	Опис	Запослени		Назорни одбор/Скупштина	
		Број на дан 31.12.2018.*	Број на дан 31.12.2019.	Број на дан 31.12.2018.*	Број на дан 31.12.2019.
1	Мушки	202	203	3	3
2	Женски	63	66	0	0
	УКУПНО	265	269	3	3

*Претходна година

Структура по времену у радном односу

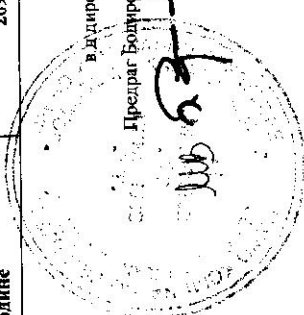
Редни број	Опис	Број запослених 31.12.2018.*	Број запослених 31.12.2019.
1	До 5 година	59	62
2	5 до 10	27	28
3	10 до 15	59	60
4	15 до 20	42	43
5	20 до 25	32	32
6	25 до 30	19	19
7	30 до 35	16	17
8	Преко 35	11	8
	УКУПНО	265	269

*Претходна година



ДИНАМИКА ЗАПОШЉАВАЊА

Р. бр.	Основ одлива/пријема кадрова	Број запослених	Р. бр.	Основ одлива/пријема кадрова	Број запослених
	Стање на дан 31.12.2018. године	265		Стање на дан 30.06.2019. године	272
1.	Одлив кадрова у периоду 01.01.-31.03.2019.	0	1.	Одлив кадрова у периоду 01.01.-30.09.2019.	2
2.			2.	редовна пензија	2
3.			3.		
4.			4.		
5.			5.		
6.	Пријем кадрова у периоду 01.01.-31.03.2019.	4	6.	Пријем кадрова у периоду 01.01.-30.09.2019.	7
7.	новозапослени (повећан обим посла)	3	7.	новозапослени (повећан обим посла)	6
8.	новозапослени (менаџмент)	1	8.	новозапослени (менаџмент)	1
	Стање на дан 31.03.2019. године	269		Стање на дан 30.09.2019. године	270
Р. бр.	Основ одлива/пријема кадрова	Број запослених	Р. бр.	Основ одлива/пријема кадрова	Број запослених
	Стање на дан 31.03.2019. године	269		Стање на дан 30.09.2019. године	270
1.	Одлив кадрова у периоду 01.01.-30.06.2019.	0	1.	Одлив кадрова у периоду 01.01.-31.12.2019.	3
2.			2.	редовна пензија	3
3.			3.		
4.			4.		
5.			5.		
6.	Пријем кадрова у периоду 01.01.-30.06.2019.	7	6.	Пријем кадрова у периоду 01.01.-31.12.2019.	7
7.	новозапослени (повећан обим посла)	6	7.	новозапослени (повећан обим посла)	6
8.	новозапослени (менаџмент)	1	8.	новозапослени (менаџмент)	1
	Стање на дан 30.06.2019. године	272		Стање на дан 31.12.2019. године	269



 в.директор
 Драгана Бодирога, дипл. екон.

Исплаћена маса за зараде, број запослених и просечна зарада по месецима за 2018. годину* - Бруто I

Исплата по месецима 2018.	УКУПНО			СТАРОЗАПОСЛЕНИ**			НОВОЗАПОСЛЕНИ			ПОСЛОВОДСТВО			
	Број запослених	Маса зарада	Просечна зарада	Број запослених	Маса зарада	Просечна зарада	Број запослених	Маса зарада	Просечна зарада	Број запослених		Просечна зарада	
										старозапослени	новозапослени		
I	261	19.701.864	75.486	248	18.522.992	74.689	7	206.768	29.538	6	0	972.104	162.017
II	259	19.947.284	77.017	246	18.510.864	75.247	7	457.770	65.396	6	0	978.650	163.108
III	258	19.796.329	76.730	245	18.368.364	74.973	7	439.668	62.810	6	0	988.297	164.716
IV	259	20.008.476	77.253	245	18.548.302	75.707	8	510.810	63.851	6	0	949.364	158.227
V	261	19.988.196	76.583	245	18.520.221	75.593	10	569.374	56.937	6	0	898.601	149.767
VI	261	19.386.482	74.278	245	17.739.137	72.405	10	648.781	64.878	6	0	998.564	166.427
VII	260	19.445.565	74.791	245	18.009.696	73.509	10	683.054	68.305	5	0	752.815	150.563
VIII	258	19.535.085	75.717	243	18.135.284	74.631	10	675.184	67.518	5	0	724.617	144.923
IX	256	19.507.300	76.200	242	18.242.395	75.382	10	693.588	69.359	4	0	571.317	142.829
X	258	19.896.993	77.120	240	18.412.777	76.720	14	920.498	65.750	4	0	563.718	140.930
XI	258	19.896.993	77.120	240	18.412.777	76.720	14	920.498	65.750	4	0	563.718	140.930
XII	258	19.896.993	77.120	240	18.412.777	76.720	14	920.498	65.750	4	0	563.718	140.930
УКУПНО	3.107	237.007.560	915.415	2.924	219.835.586	902.296	121	7.646.491	745.843	62	0	9.525.483	182.5367
ПРОСЕК	259	19.750.630	76.285	244	18.319.632	75.191	10	637.208	62.154	5	0	793.790	152.114

* исплата са проценем до краја године

** исплата са проценем до краја године старозапослени у 2018. години су они запослени који су били у радном односу у децембру претходне године

у динарима

Маса за зараде, број запослених и просечна зарада по месецима за 2019. годину - Бруто I

План по месецима 2019.	УКУПНО			СТАРОЗАПОСЛЕНИ*			НОВОЗАПОСЛЕНИ			ПОСЛОВОДСТВО			
	Број запослених	Маса зарада	Просечна зарада	Број запослених	Маса зарада	Просечна зарада	Број запослених	Маса зарада	Просечна зарада	Број запослених		Просечна зарада	
										старозапослени	новозапослени		
I	267	21.710.144	81.311	260	20.644.870	79.403	1	87.000	87.000	5	1	978.274	163.046
II	268	21.773.048	81.243	260	20.620.774	79.311	2	174.000	87.000	5	1	978.274	163.046
III	269	21.770.744	80.932	260	20.544.470	79.017	3	248.000	82.667	5	1	978.274	163.046
IV	270	21.942.285	81.268	260	20.642.011	79.392	4	322.000	80.500	5	1	978.274	163.046
V	271	22.016.285	81.241	260	20.642.011	79.392	5	396.000	79.200	5	1	978.274	163.046
VI	272	21.992.744	80.856	260	20.544.470	79.017	6	470.000	78.333	5	1	978.274	163.046
VII	272	21.992.744	80.856	260	20.544.470	79.017	6	470.000	78.333	5	1	978.274	163.046
VIII	271	21.913.744	80.863	259	20.465.470	79.017	6	470.000	78.333	5	1	978.274	163.046
IX	270	21.834.744	80.869	258	20.386.470	79.017	6	470.000	78.333	5	1	978.274	163.046
X	270	21.834.744	80.869	258	20.386.470	79.017	6	470.000	78.333	5	1	978.274	163.046
XI	269	21.798.779	81.036	257	20.350.505	79.185	6	470.000	78.333	5	1	978.274	163.046
XII	269	21.755.744	80.876	257	20.307.470	79.017	6	470.000	78.333	5	1	978.274	163.046
УКУПНО	3.238	262.335.749	972.220	3.109	246.079.461	949.804	57	4.517.000	964.700	60	12	11.739.288	1.956.548
ПРОСЕК	270	21.861.312	81.018	259	20.506.622	79.151	5	376.417	80.392	5	1	978.274	163.046

* старозапослени у 2019. години су они запослени који су били у радном односу у децембру претходне године


у динарима

Маса за зараде увећана за допринос на зараде, број запослених и просечна зарада по месецима за 2019. годину - Бруто 2

у динарима

План по месецима 2019.	УКУПНО			СТАРОЗАПОСЛЕНИ*				НОВОЗАПОСЛЕНИ				ПОСЛОВОДСТВО				
	Број запослених	Маса зарада	Просечна зарада	Број запослених	Маса зарада	Просечна зарада	Број запослених	Маса зарада	Просечна зарада	Број запослених	Маса зарада	Просечна зарада	Број запослених	Маса зарада	Просечна зарада	
I	267	25.596.260	95.866	260	24.340.302	93.617	1	102.573	102.573	5	1.153.385	192.231	5	1.153.385	192.231	
II	268	25.670.424	95.785	260	24.311.893	93.507	2	205.146	102.573	5	1.153.385	192.231	5	1.153.385	192.231	
III	269	25.667.707	95.419	260	24.221.930	93.161	3	292.392	97.464	5	1.153.385	192.231	5	1.153.385	192.231	
IV	270	25.869.954	95.815	260	24.336.931	93.604	4	379.638	94.910	5	1.153.385	192.231	5	1.153.385	192.231	
V	271	25.957.200	95.783	260	24.336.931	93.604	5	466.884	93.377	5	1.153.385	192.231	5	1.153.385	192.231	
VI	272	25.929.445	95.329	260	24.221.930	93.161	6	554.130	92.355	5	1.153.385	192.231	5	1.153.385	192.231	
VII	272	25.929.445	95.329	260	24.221.930	93.161	6	554.130	92.355	5	1.153.385	192.231	5	1.153.385	192.231	
VIII	271	25.836.304	95.337	259	24.128.789	93.161	6	554.130	92.355	5	1.153.385	192.231	5	1.153.385	192.231	
IX	270	25.743.163	95.345	258	24.035.648	93.161	6	554.130	92.355	5	1.153.385	192.231	5	1.153.385	192.231	
X	270	25.743.163	95.345	258	24.035.648	93.161	6	554.130	92.355	5	1.153.385	192.231	5	1.153.385	192.231	
XI	269	25.700.760	95.542	257	23.993.245	93.359	6	554.130	92.355	5	1.153.385	192.231	5	1.153.385	192.231	
XII	269	25.650.022	95.353	257	23.942.507	93.162	6	554.130	92.355	5	1.153.385	192.231	5	1.153.385	192.231	
УКУПНО	3.238	309.293.848	1.146.248	3.109	290.127.685	1.119.819	57	5.325.543	1.137.381	60	12	13.840.621	2.306.770	5	1.153.385	192.231
ПРОСЕК	270	25.774.487	95.521	259	24.177.307	93.318	5	443.795	94.782	5	1	1.153.385	192.231	5	1.153.385	192.231

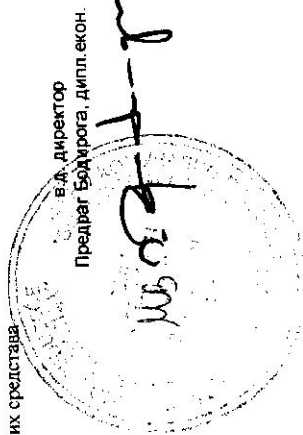
*старозапослени у 2019. години су они запослени који су били у радном односу у предузећу у децембру претходне године



ПЛАН ОБРАЧУНА И ИСПЛАТЕ ЗАРАДА У 2019. ГОДИНИ

МЕСЕЦ	ИСПЛАЋЕН БРУТО II У 2018. ГОДИНИ	ОБРАЧУНАТ БРУТО II У 2019. ГОДИНИ ПРЕ ПРИМЕНЕ ЗАКОНА*	ОБРАЧУНАТ БРУТО II У 2019. ГОДИНИ ПОСЛЕ ПРИМЕНЕ ЗАКОНА*	ИЗНОС УПЛАТЕ У БУЏЕТ РЕПУБЛИКЕ СРБИЈЕ
	1.	2.	3.	(2-3)
ЈАНУАР	23.228.497	26.407.661	25.596.260	811.401
ФЕБРУАР	23.517.848	26.543.218	25.670.424	872.794
МАРТ	23.399.443	26.650.780	25.667.707	983.073
АПРИЛ	23.589.993	26.721.075	25.869.954	851.121
МАЈ	23.566.083	26.696.980	25.957.200	739.780
ЈУН	22.856.662	26.632.133	25.929.445	702.688
ЈУЛ	22.926.321	26.873.277	25.929.445	943.832
АВГУСТ	23.031.865	26.704.404	25.836.304	868.100
СЕПТЕМБАР	22.999.107	26.677.640	25.743.163	934.477
ОКТОБАР	23.458.555	26.739.423	25.743.163	996.260
НОВЕМБАР	23.458.555	26.695.379	25.700.760	994.619
ДЕЦЕМБАР	23.458.555	26.642.678	25.650.022	992.656
УКУПНО	279.491.485	319.984.650	309.293.847	10.690.803

* Закон о привременом уређивању основица за обрачун и исплату плата, односно зарада и других сталних примана код корисника јавних средстава



Накнаде Надзорног одбора / Скупштине у нето износу


у динарима

Месец	Надзорни одбор / Скупштина - реализација претходна година (2018)				Надзорни одбор / Скупштина - план текућа година (2019)			
	Укупан износ	Накнада председника	Накнада члана, представник оснивача	Накнада члана, представник запослених	Укупан износ	Накнада председника	Накнада члана, представник оснивача	Накнада члана, представник запослених
	1+2+3	1	2	3	1+2+3	1	2	3
I	77.738	31.802	26.909	19.027	87.164	36.123	30.566	20.475
II	79.318	32.448	27.456	19.414	87.091	36.093	30.540	20.458
III	79.020	32.326	27.353	19.341	86.768	35.959	30.427	20.382
IV	79.543	32.540	27.534	19.469	87.118	36.104	30.550	20.464
V	78.847	32.256	27.293	19.298	87.089	36.092	30.540	20.457
VI	76.573	31.326	26.506	18.741	86.688	35.926	30.399	20.363
VII	77.083	31.534	26.683	18.867	86.688	35.926	30.399	20.363
VIII	78.010	31.913	27.004	19.093	86.694	35.929	30.401	20.364
IX	78.494	32.111	27.171	19.212	86.699	35.932	30.401	20.366
X	80.100	32.768	27.727	19.605	86.702	35.932	30.404	20.366
XI	80.100	32.768	27.727	19.605	86.876	36.004	30.465	20.407
XII	80.100	32.768	27.727	19.605	86.709	35.935	30.406	20.368
УКУПНО	944.926	386.561	327.090	231.275	1.042.286	431.955	365.498	244.833
ПРОСЕК	78.744	32.213	27.257	19.273	86.857	35.996	30.458	20.403

Накнаде Надзорног одбора / Скупштине у бруто износу

у динарима

Месец	Надзорни одбор / Скупштина - реализација претходна година (2018)					Надзорни одбор / Скупштина - план текућа година (2019)				
	Укупан износ	Накнада председника	Накнада члана, представник оснивача	Накнада члана, представник запослених	Уплата у буџет	Укупан износ	Накнада председника	Накнада члана, представник оснивача	Накнада члана, представник запослених	Уплата у буџет
	1+2+3	1	2	3	4	1+2+3	1	2	3	4
I	123.003	50.319	42.578	30.106	10.322	137.918	57.157	48.364	32.397	5.554
II	125.503	51.342	43.443	30.718	10.532	137.804	57.110	48.324	32.370	5.549
III	125.031	51.149	43.280	30.602	10.492	137.260	56.897	48.114	32.249	5.528
IV	125.859	51.488	43.567	30.805	10.562	137.845	57.127	48.338	32.380	5.551
V	124.758	51.038	43.186	30.535	10.469	137.799	57.108	48.322	32.369	5.549
VI	121.160	49.566	41.940	29.654	10.167	137.164	56.845	48.099	32.220	5.523
VII	121.967	49.896	42.219	29.852	10.235	137.164	56.845	48.099	32.220	5.523
VIII	123.434	50.496	42.727	30.211	10.358	137.174	56.849	48.103	32.222	5.524
IX	124.200	50.809	42.992	30.399	10.422	137.186	56.854	48.107	32.225	5.524
X	126.740	51.848	43.872	31.020	10.636	137.186	56.854	48.107	32.225	5.524
XI	126.740	51.848	43.872	31.020	10.636	137.463	56.969	48.204	32.290	5.535
XII	126.740	51.848	43.872	31.020	10.636	137.198	56.859	48.111	32.228	5.525
УКУПНО	1.495.136	611.647	517.547	365.942	125.466	1.649.161	683.474	578.292	387.395	66.409
ПРОСЕК	124.595	50.971	43.129	30.495	10.456	137.430	56.956	48.191	32.283	5.534



в.д. директор
Предраг Бодирога, дипл.екон.

Накнаде Комисије за ревизију у нето износу


у динарима

Месец	Комисија за ревизију - реализација претходна година			Комисија за ревизију - план текућа година				
	Укупан износ	Накнада председника	Накнада члана	Број чланова	Укупан износ	Накнада председника	Накнада члана	Број чланова
	1+(2*3)	1	2	3	1+(2*3)	1	2	3
I								
II								
III								
IV								
V								
VI								
VII								
VIII								
IX								
X								
XI								
XII								
УКУПНО								
ПРОСЕК								

Накнаде Комисије за ревизију у бруто износу

у динарима

Месец	Комисија за ревизију - реализација претходна година				Комисија за ревизију - план текућа година					
	Укупан износ	Накнада председника	Накнада члана	Број чланова	Уплата у буџет	Укупан износ	Накнада председника	Накнада члана	Број чланова	Уплата у буџет
	1+(2*3)	1	2	3	4	1+(2*3)	1	2	3	4
I										
II										
III										
IV										
V										
VI										
VII										
VIII										
IX										
X										
XI										
XII										
УКУПНО										
ПРОСЕК										

в.д. директор
Предраг Бодирога, дипл.екон.

КРЕДИТНА ЗАУЖЕНОСТ


Прилог 12

Кредитор	Назив кредита / Пројекта	Организациска валута	Гаранција државно Да/Не	Ставка кредитне зајмчивости у организационој валути на дан 31.12.2017	Ставка кредитне зајмчивости у државној валути на дан 31.12.2017	Година поплачења кредита	Рок отплате без периода пописа	Период пописа (Гресе рејфид)	Датум прве отплате	Каматна стопа	Број отплата током године	План издата по кредити за текућу годину у динарима		Ставка кредитне зајмчивости у организационој валути на дан 31.12.2018
												Укупно главница	Укупно камата	
Државни кредитор														
Комерцијална банка а.д.	Уговор о дугорочном кредиту	динар	не	50.000.000	50.000.000	2017	26.6.2020 (3 месеца пописа+33 месецне rate)	3 месеца за главницу	26.10.2017	5,5% г.	12	20.000.000	2.258.820	30.000.000
Београд	Уговор за набавку батера	евро	не	9.208	1.084.943	2016	15.05.2019		02.06.2016.	5,99%	12	664.565	39.729	320.856
Sogetras leasing	Уговор за набавку подуспешног возила	евро	не	10.204	1.208.952	2017	01.04.2022.		03.05.2017.	4,50%	12	233.957	44.456	929.963
S-leasing	Уговор за набавку подуспешног возила	евро	не	12.728	1.507.925	2017	01.04.2022.		03.05.2017.	4,50%	12	291.812	55.453	1.159.943
S-leasing	Уговор за набавку путничког возила	евро	не	10.204	1.208.952	2017	01.04.2022.		03.05.2017.	4,50%	12	233.957	44.456	929.963
S-leasing	Уговор за набавку подуспешног возила	евро	не	10.204	1.208.952	2017	01.04.2022.		03.05.2017.	4,50%	12	233.957	44.456	929.963
S-leasing	Уговор за набавку возила	евро	не	22.462	2.661.179	2017	01.06.2022.		03.07.2017.	4,50%	12	492.221	97.933	1.069.806
S-leasing	Уговор за набавку возила	евро	не	22.462	2.661.179	2017	01.06.2022.		03.07.2017.	4,50%	12	492.221	97.933	1.069.806
Странаи кредитор														
Укупно кредитна зајмчивост по месеци за изјављивање	55.000.000				61.548.083									38.410.309

ПЛАНИРАНО КРЕДИТНО ЗАУЖИВАЊЕ У 2019. ГОДИНИ

Кредитор	Назив кредита / Пројекта	Организациска валута	Гаранција државно Да/Не	Година поплачења кредита	Рок отплате без периода пописа	Период пописа (Гресе рејфид)	Датум прве отплате	Каматна стопа	Број отплата током године	План издата по кредити за текућу годину у динарима	Ставка кредитне зајмчивости у организационој валути на дан 31.12.2019
Државни кредитор											
Комерцијална банка а.д.	Уговор о дугорочном кредиту	динар	не	2017	26.6.2020 (3 месеца пописа+33 месецне rate)	3 месеца за главницу	26.10.2017	5,5% г.	12	20.000.000	10.000.000
Београд	Уговор за набавку батера	евро	не	2016	15.05.2019		02.06.2016.	5,99%	5	304.312	0
Sogetras leasing	Уговор за набавку подуспешног возила	евро	не	2017	01.04.2022.		03.05.2017.	4,50%	12	251.717	5.495
S-leasing	Уговор за набавку путничког возила	евро	не	2017	01.04.2022.		03.05.2017.	4,50%	12	313.867	6.854
S-leasing	Уговор за набавку путничког возила	евро	не	2017	01.04.2022.		03.05.2017.	4,50%	12	278.973	5.495
S-leasing	Уговор за набавку подуспешног возила	евро	не	2017	01.04.2022.		03.05.2017.	4,50%	12	251.723	5.495
S-leasing	Уговор за набавку возила	евро	не	2017	01.06.2022.		03.07.2017.	4,50%	12	733.722	10.790
S-leasing	Уговор за набавку возила	евро	не	2017	01.06.2022.		03.07.2017.	4,50%	12	733.722	10.790
Finasa bank	Уговор за набавку стипендијског возила БУМА	динар	не	2019	01.09.2019.		01.09.2019.	6,99%	4		811.210
Finasa bank	Уговор за набавку батера	евро	не	2019	01.03.2019.		01.03.2019.	3,49%	10		650.373
Banka/finansiranje	Уговор за набавку возила дилерско	евро	не	2019	01.03.2019.		01.03.2019.		10		650.373
Banka/finansiranje	Уговор за набавку три возила теретна возила	динар/евро	не	2019	01.03.2019.		01.03.2019.		10		650.373
Banka/finansiranje	Уговор за набавку једног путничког возила	динар/евро	не	2019	01.03.2019.		01.03.2019.		10		650.373
Укупно кредитна зајмчивост по месеци за изјављивање											15.316.610

* година за коју се данас програм пословања




ЈКП "Водовод и канализација" Зрењанин
Допуна за Прилог 12 Кредитна задуженост

Преглед аутомобила и машина узетих на лизинг (финансијски лизинг)

		камата									
		Датум	број рата	бр. уговора	брutto (у еврима)	нето (у еврима)	месечна рата (у еврима)	ном.кс %	ефект.кс %		
	<i>SOGELEASE leasing</i>										
1	MINI BAGER GUSENIČAR	2.6.2016-15.5.2019	36	008308	30.600,00	17.850,00	541,67	5,99	9,49		
	<i>S-lease</i>										
2	DACIA DOKKER	3.5.2017-1.4.2022	60	12806	14.035,00	11.695,83	196,24	4,50			
3	DACIA DUSTER	3.5.2017-1.4.2022	60	12807	17.506,00	14.588,33	244,77	4,50			
4	DACIA DOKKER	3.5.2017-1.4.2022	60	12808	14.035,00	11.695,83	196,24	4,50			
5	DACIA DOKKER	3.5.2017-1.4.2022	60	12809	14.035,00	11.695,83	196,24	4,50			
6	RENAULT MASTER	3.7.2017-1.6.2022	60	13026	29.750,00	27.791,67	415,97	4,50			
7	RENAULT MASTER	3.7.2017-1.6.2022	60	13027	29.750,00	27.791,67	415,97	4,50			

В.Д. директор
Предраг Бодирога, Дипл.екоп.



ПЛАНИРАНА ФИНАНСИЈСКА СРЕДСТВА ЗА НАБАВКУ ДОБАРА, РАДОВА И УСЛУГА


у динарима

Редни број	ПОЗИЦИЈА	План за 01.01.-31.03.2019.	План за 01.01.-30.06.2019.	План за 01.01.-30.09.2019.	План за 01.01.-31.12.2019.
	Добра				
1	Куповина пословног простора (отплата на период од три године)	2.250.000,00	4.500.000,00	6.750.000,00	9.000.000,00
2	Набавка рачунарске опреме(Рачунар са ОС и Офисом,штампач у боји А3, УПС)	122.500,00	245.000,00	367.500,00	490.000,00
3	Набавка клима уређаја	124.750,00	249.500,00	374.250,00	499.000,00
4	Канцеларијски сто, столице, архивски орман, класичне столице	122.500,00	245.000,00	367.500,00	490.000,00
5	Опрема за надзор објеката и запослених	122.500,00	245.000,00	367.500,00	490.000,00
6	Канцеларијски материјал	250.000,00	500.000,00	750.000,00	1.000.000,00
7	ХТЗ опрема	375.000,00	750.000,00	1.125.000,00	1.500.000,00
8	Новогодишњи пакетићи за децу	87.500,00	175.000,00	262.500,00	350.000,00
9	Часописи и књиге	50.000,00	100.000,00	150.000,00	200.000,00
10	Набавка средстава за хигијену	124.750,00	249.500,00	374.250,00	499.000,00
11	Алкохолна и безалкохолна пића	124.750,00	249.500,00	374.250,00	499.000,00
12	Набавка електричне енергије	10.000.000,00	20.000.000,00	30.000.000,00	40.000.000,00
13	Електронски уређаји	500.000,00	1.000.000,00	1.500.000,00	2.000.000,00
14	Електроматеријал	625.000,00	1.250.000,00	1.875.000,00	2.500.000,00
15	Набавка опреме за хлорисање	250.000,00	500.000,00	750.000,00	1.000.000,00
16	Набавка хлора	1.247.500,00	2.495.000,00	3.742.500,00	4.990.000,00
17	Канистери за разношење хлора од 20 л	12.500,00	25.000,00	37.500,00	50.000,00
18	Набавка пумпи	1.500.000,00	3.000.000,00	4.500.000,00	6.000.000,00
19	Кућне црпне станице	122.500,00	245.000,00	367.500,00	490.000,00
20	Набавка пумпи за муљну и отпадну воду и агрегата	75.000,00	150.000,00	225.000,00	300.000,00
21	Израда вентила, засуна и остале цевне опреме	122.500,00	245.000,00	367.500,00	490.000,00
22	Набавка и замена хидраната у Зрењанину и насељеним местима	122.500,00	245.000,00	367.500,00	490.000,00
23	Резервна опрема за даљинско управљање извориштем Зрењанин	250.000,00	500.000,00	750.000,00	1.000.000,00
24	Уградња система за компензацију реактивне енергије на изворишту Чента	122.500,00	245.000,00	367.500,00	490.000,00
25	Возила (Woma, багер, камион, три лака доставна возила и једно путничко возило)-куповина путем финансијског лизинга	37.000.000,00	37.000.000,00	41.000.000,00	41.000.000,00
26	Ауто делови за путнички и теретни програм	500.000,00	1.000.000,00	1.500.000,00	2.000.000,00
27	Уља, мазива и антифриз	124.750,00	249.500,00	374.250,00	499.000,00
28	Гуме за путнички и теретни програм	250.000,00	500.000,00	750.000,00	1.000.000,00
29	Набавка горива	3.000.000,00	6.000.000,00	9.000.000,00	12.000.000,00
30	Саобраћајни знаци, баријере и трептачи	125.000,00	250.000,00	375.000,00	500.000,00
31	WOMA -опрема (црева, млазнице , спојке, стеге, блинде)	250.000,00	500.000,00	750.000,00	1.000.000,00
32	Делови и потрошни материјал за косилице и тримере	124.750,00	249.500,00	374.250,00	499.000,00
33	Апарати и пратећа опрема за лабораторију	122.500,00	245.000,00	367.500,00	490.000,00
34	Лабораторијско посуђе,прибот,материјал и хемикалије	250.000,00	500.000,00	750.000,00	1.000.000,00
35	Алат и мерна опрема	250.000,00	500.000,00	750.000,00	1.000.000,00
36	Метална галантерија	500.000,00	1.000.000,00	1.500.000,00	2.000.000,00
37	Водоводни и канализациони материјал	3.000.000,00	6.000.000,00	9.000.000,00	12.000.000,00
38	Грађевински материјал	1.225.000,00	2.450.000,00	3.675.000,00	4.900.000,00
39	Водомери	1.250.000,00	2.500.000,00	3.750.000,00	5.000.000,00
40	Типски кључеви и катанци	50.000,00	100.000,00	150.000,00	200.000,00
41	гасова(кисеоник,ацетилен,CO2,пропан-бутан	25.000,00	50.000,00	75.000,00	100.000,00
42	Ватрогасна опрема	25.000,00	50.000,00	75.000,00	100.000,00
43	Кондензаторске батерије	75.000,00	150.000,00	225.000,00	300.000,00
44	Набавка беле технике	124.750,00	249.500,00	374.250,00	499.000,00
	Укупно добра:	66.976.000,00	96.952.000,00	130.928.000,00	160.904.000,00

	Услуге				
45	Измене пројеката	187.500,00	375.000,00	562.500,00	750.000,00
46	Офише пакет	122.500,00	245.000,00	367.500,00	490.000,00
47	Радови на уређењу простора	122.500,00	245.000,00	367.500,00	490.000,00
48	Испитивање услова радне околине	122.500,00	245.000,00	367.500,00	490.000,00
49	Услуге обављања послова из области	112.500,00	225.000,00	337.500,00	450.000,00
50	Лекарски прегледи запослених	122.500,00	245.000,00	367.500,00	490.000,00
51	Обука запослених, безбедност и здравље на раду и заштита од пожара	75.000,00	150.000,00	225.000,00	300.000,00
52	Одржавање опреме за надзор објеката и	122.500,00	245.000,00	367.500,00	490.000,00
53	Услуге ФТО	750.000,00	1.500.000,00	2.250.000,00	3.000.000,00
54	Сервисирање клима уређаја	37.500,00	75.000,00	112.500,00	150.000,00
55	Услуге осигурања	1.247.500,00	2.495.000,00	3.742.500,00	4.990.000,00
56	Адвокатске услуге	300.000,00	600.000,00	900.000,00	1.200.000,00
57	Услуге екстерне ревизије	75.000,00	150.000,00	225.000,00	300.000,00
58	Услуге штампања	122.500,00	245.000,00	367.500,00	490.000,00
59	Дератизација и дезинфекција	50.000,00	100.000,00	150.000,00	200.000,00
60	Рециклажа тонера	75.000,00	150.000,00	225.000,00	300.000,00
61	Интернет	123.750,00	247.500,00	371.250,00	495.000,00
62	Архивирање документације	37.500,00	75.000,00	112.500,00	150.000,00
63	Услуга одношења смећа	100.000,00	200.000,00	300.000,00	400.000,00
64	Услуге одржавања хигијене	25.000,00	50.000,00	75.000,00	100.000,00
65	Одржавање информационог система и рачунарске опреме	122.500,00	245.000,00	367.500,00	490.000,00
66	МРС 19 (резервисања за јубиларне награде и отпремнине)	50.000,00	100.000,00	150.000,00	200.000,00
67	Процена имовине, обавеза и капитала	125.000,00	250.000,00	375.000,00	500.000,00
68	Софтверске услуге	400.000,00	800.000,00	1.200.000,00	1.600.000,00
69	Услуге штампања рачуна	500.000,00	1.000.000,00	1.500.000,00	2.000.000,00
70	Консултантске услуге	124.750,00	249.500,00	374.250,00	499.000,00
71	Услуге одржавања сајта предузећа	50.000,00	100.000,00	150.000,00	200.000,00
72	Стручно обучавање запослених	124.750,00	249.500,00	374.250,00	499.000,00
73	Услуге брендирања	62.500,00	125.000,00	187.500,00	250.000,00
74	Измена елабората о зонама санитарне заштите	122.500,00	245.000,00	367.500,00	490.000,00
75	Израда акта о безбедности и здрављу на раду	122.500,00	245.000,00	367.500,00	490.000,00
76	Израда стратегије управљања ризицима и ФУК	62.500,00	125.000,00	187.500,00	250.000,00
77	Ауто дизајна	122.500,00	245.000,00	367.500,00	490.000,00
78	Услуге замена гума на возилима поправка гума	125.000,00	250.000,00	375.000,00	500.000,00
79	Даљински надзор возила	122.500,00	245.000,00	367.500,00	490.000,00
80	Услуге поправке и замене делова полутеретног и теретног програма и специјалних возила	500.000,00	1.000.000,00	1.500.000,00	2.000.000,00
81	Услуге поправке и замене делова путничког програма				500.000,00
82	Услуге телехендера и ванстандардних виљушкара	125.000,00	250.000,00	375.000,00	500.000,00
83	Услуге техничког прегледа и бажарење тахографа на службеним возилима	50.000,00	100.000,00	150.000,00	200.000,00
84	Сервис пумпи и електромотора	500.000,00	1.000.000,00	1.500.000,00	2.000.000,00
85	Атести ел. опреме и уземљења	122.500,00	245.000,00	367.500,00	490.000,00
86	Сервисирање и поправка агрегата	122.500,00	245.000,00	367.500,00	490.000,00
87	Дијагностика стања хидрауличких система, ремонт постојеће хидрауличне инсталације, анализе чистоте уља и израда извештаја стања хидрауличног система	125.000,00	250.000,00	375.000,00	500.000,00
88	Сервисирање агрегата	122.500,00	245.000,00	367.500,00	490.000,00
89	Сервис фреквентних регулатора	122.500,00	245.000,00	367.500,00	490.000,00
90	Чишћење фекалне канализације и ЦС	375.000,00	750.000,00	1.125.000,00	1.500.000,00
91	Снимање ценовода камером	75.000,00	150.000,00	225.000,00	300.000,00

92	Услуге поправки и сервисирања (тримера, косилица, агрегата, секача бетона)	122.500,00	245.000,00	367.500,00	490.000,00
93	Израда пројеката водоводне и канализационе мреже	750.000,00	1.500.000,00	2.250.000,00	3.000.000,00
94	Чишћење и оверавње водомера	625.000,00	1.250.000,00	1.875.000,00	2.500.000,00
95	Услуге сечења плочевина по мери	122.500,00	245.000,00	367.500,00	490.000,00
96	Услуга одношења интерактивног отпада	35.000,00	70.000,00	105.000,00	140.000,00
97	Геодетске услуге	124.750,00	249.500,00	374.250,00	499.000,00
98	Анализа воде	1.250.000,00	2.500.000,00	3.750.000,00	5.000.000,00
99	Ремонти графо станица	500.000,00	1.000.000,00	1.500.000,00	2.000.000,00
100	Заваривање пластичних цеви	122.500,00	245.000,00	367.500,00	490.000,00
101	Пескарење електроормана	50.000,00	100.000,00	150.000,00	200.000,00
102	Услуге подбушивања	122.500,00	245.000,00	367.500,00	490.000,00
103	Услуге пројектно-архитектонског бироа	124.750,00	249.500,00	374.250,00	499.000,00
104	Услуге преписа документације боца за држање хлора	15.000,00	30.000,00	45.000,00	60.000,00
105	Одржавање система за компензацију реактивне енергије	122.500,00	245.000,00	367.500,00	490.000,00
106	Услуга изнајмљивања свих врста заштитних ограда и пратећих ствари за градилишта, пластичних тоалет кабин	122.500,00	245.000,00	367.500,00	490.000,00
107	Услуге изнајмљивања вибро плоче	97.500,00	195.000,00	292.500,00	390.000,00
108	Прање водоторњева саносилом				490.000,00
109	Услуге одржавања термоенергетских инсталација	124.750,00	249.500,00	374.250,00	499.000,00
110	Услуге редовног сервиса возила марке Дачиа	124.750,00	249.500,00	374.250,00	499.000,00
111	Одржавање и надоградња система аутоматског управљања и надзора на изворишту "Михајловачка"	250.000,00	500.000,00	750.000,00	1.000.000,00
112	Нови ЕД прикључци и измештање постојећих	250.000,00	500.000,00	750.000,00	1.000.000,00
113	Одржавање софтвера за ЦС "Центар"	37.500,00	75.000,00	112.500,00	150.000,00
	Укупно услуге:	13.502.250,00	27.004.500,00	40.506.750,00	54.999.000,00
	Радови				
114	Реконструкција водоводне и канализационе мреже, шахтова и замена затварача у шахтовима	500.000,00	1.000.000,00	1.500.000,00	2.000.000,00
115	Пескарење, фарбање и поправка термичке изолације водоторњева	375.000,00	750.000,00	1.125.000,00	1.500.000,00
116	Спуштање крова машинске радионице и кровна изолација	122.500,00	245.000,00	367.500,00	490.000,00
117	Израда базена са решетком - ЦС "Слободана Пенезића"	500.000,00	1.000.000,00	1.500.000,00	2.000.000,00
118	Реконструкција управљања на фекалним ЦС и извориштима у насељеним местима	122.500,00	245.000,00	367.500,00	490.000,00
119	Реконструкција опреме и управљања на изворишту Зрењанин	1.250.000,00	2.500.000,00	3.750.000,00	5.000.000,00
120	Реконструкција хидромашинске опреме и управљања на ЦС	1.250.000,00	2.500.000,00	3.750.000,00	5.000.000,00
121	Реконструкција хидраната у Зрењанину и насељеним местима	250.000,00	500.000,00	750.000,00	1.000.000,00
122	Реконструкција хидрофорске кућице у Ботошу	250.000,00	500.000,00	750.000,00	1.000.000,00
123	Бушење и опремање бунара	2.500.000,00	5.000.000,00	7.500.000,00	10.000.000,00
124	Реконструкција хлорне станице Зрењанин	750.000,00	1.500.000,00	2.250.000,00	3.000.000,00
125	Комплетно опремање изворишта Меленци са увођењем дељинског управљања и повезивањем на СКАДУ	1.500.000,00	3.000.000,00	4.500.000,00	6.000.000,00
	Укупно радови:	9.370.000,00	18.740.000,00	28.110.000,00	37.480.000,00
	УКУПНО = ДОБРА + УСЛУГЕ+РАДОВИ	89.848.250,00	142.696.500,00	199.544.750,00	253.383.000,00

в.д. директор
Предраг Бодирога, дипл. екон.



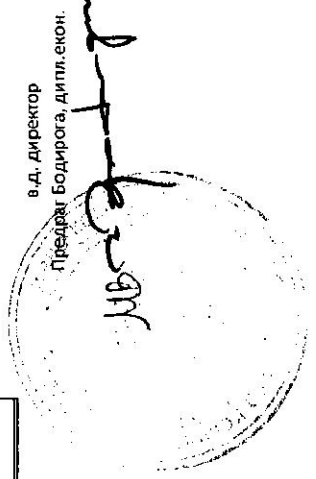
РЕАЛИЗАЦИЈА ПЛАНА НАБАВКИ ПУТНИЧКИХ ВОЗИЛА У 2018. ГОДИНИ

рб	планирана набавка возила (тип возила, карактеристике)	реализација планиране набавке (де/не)	вредност реализоване набавке у динарима	разлози неспровођења набавке
ПУТНИЧКА ВОЗИЛА				
1				
2				
3				
...				
ТЕРЕНСКА ВОЗИЛА				
1				
2				
3				
4				
УКУПНА ВРЕДНОСТ НАБАВКИ				

ПЛАН НАБАВКИ ПУТНИЧКИХ ВОЗИЛА ЗА 2019. ГОДИНУ

рб	планирана набавка возила (тип возила, карактеристике)	процењена вредност набавке у динарима
ПУТНИЧКА ВОЗИЛА		
1	путничко возило	4.000.000
2		
3		
...		
ТЕРЕНСКА ПУТНИЧКА ВОЗИЛА		
1	3 лака доставна возила	6.000.000
2		
...		
УКУПНА ПРОЦЕЊЕНА ВРЕДНОСТ НАБАВКИ		10.000.000

в.д. директор
Предмет Бодирога, Дипл. екон.



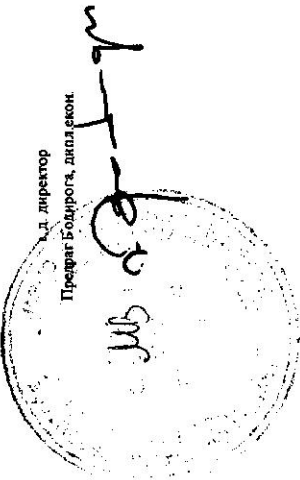
ПЛАН КАПИТАЛНИХ УЛАГАЊА

1	2	3	4	5	6	7	8	9	10	11	12
Примера	Назив капиталног пројекта	Година почетка финансирања пројекта	Година завршетка финансирања пројекта	Укупна вредност пројекта	Резервно издужење са 31.12.2016. претходне године	Структура финансирања	Износ пренемишлоруту финансирања	2019 план (текућа година)	2020 план (текућа +1 година)	2021 план (текућа +2 година)	Износ 2022 (+3 година)
1	Набавка возила (Уолва, бугер, камион, 3 лака достава возила и 1 путничко возило - куповина путем финансијског лизинга)	2019	2019	41,000,000	0	Сопствена средства Позјамљена средства (финансијски лизинг)	32,000,000	32,000,000			
2	Водомери	2019	2019	5,000,000	0	Сопствена средства Позјамљена средства (кредит)	5,000,000	5,000,000			
3	Куповина пословног простора	2017	2020	27,000,000	14,541,000	Сопствена средства Позјамљена средства Средства Буџета (по континга)	27,000,000	9,000,000	3,459,000		
4	Реконструкција водоводне и канализационе мреже, шахтова и замена затварача у шахтовима	2019	2019	2,000,000	0	Сопствена средства Позјамљена средства Средства Буџета (по континга)	2,000,000	2,000,000			
5	Пескарење, фарбање и поправка термичке изолације водоторења	2019	2019	1,500,000	0	Сопствена средства Позјамљена средства Средства Буџета (по континга)	1,500,000	1,500,000			
6	Спуштање крова ишњиске радионице и кровна изолација	2019	2019	490,000	0	Сопствена средства Позјамљена средства Средства Буџета (по континга)	490,000	490,000			
7	Израда базена са релјефом - ЦС "Слобољана Пенезића"	2019	2019	2,000,000	0	Сопствена средства Позјамљена средства Средства Буџета (по континга)	2,000,000	2,000,000			
8	Реконструкција управљања на фекалним ЦС и изворштима у насељеним местима	2019	2019	490,000	0	Сопствена средства Позјамљена средства Средства Буџета (по континга)	490,000	490,000			
9	Реконструкција опреме и управљања на изворштима Зрењанин	2019	2019	5,000,000	0	Сопствена средства Позјамљена средства Средства Буџета (по континга)	5,000,000	5,000,000			

у динарима

10	Реконструкција хидромашинске опреме и управљања на ЦС	2019	2019	5,000,000	0	Сопствена средства	5,000,000	5,000,000	
						Поварљива средства			
						Средства Буџета (по континга)			
						Остало			
11	Реконструкција хидроела у Зрењанину и насељеним местима	2019	2019	1,000,000	0	Сопствена средства	1,000,000	1,000,000	
						Поварљива средства			
						Средства Буџета (по континга)			
						Остало			
12	Реконструкција хидрофорске куће у Боготшу	2019	2019	1,000,000	0	Сопствена средства	1,000,000	1,000,000	
						Поварљива средства			
						Средства Буџета (по континга)			
						Остало			
13	Бушење и опремање бунара	2019	2019	10,000,000	0	Сопствена средства	10,000,000	10,000,000	
						Поварљива средства			
						Средства Буџета (по континга)			
						Остало			
14	Реконструкција хлорне станице Зрењанин	2019	2019	3,000,000	0	Сопствена средства	3,000,000	3,000,000	
						Поварљива средства			
						Средства Буџета (по континга)			
						Остало			
15	Комплетно опремање изворишта Меленица са уређењем дљинског управљања и повезивањем на СКАДУ	2019	2019	6,000,000	0	Сопствена средства	6,000,000	6,000,000	
						Поварљива средства			
						Средства Буџета (по континга)			
						Остало			


Редни број	Назив инвестиционог улагања	Извор средстава	Година почетка финансирања	Година завршетка финансирања	Укупна вредност	Износ инвестиционог улагања искључиво са претходном годином	План 01.01.-31.03.2018.	План 01.01.-30.06.2018.	План 01.01.-30.09.2018.	План 01.01.-31.12.2018.
1	Набавка возила (Volvo, бегер, камион, 3 лака достава возила и 1 путничко возило - куповина путем финансијског лизинга)	Пошљивена средства-финан. лизинг	2019	2019	41,000,000	0	37,000,000	37,000,000	41,000,000	41,000,000
2	Водемери	Сопствена средства	2019	2019	5,000,000	0	1,250,000	2,500,000	3,750,000	5,000,000
3	Куповина пословног простора	Сопствена средства	2017	2020	9,000,000	14,541,000	2,250,000	4,500,000	6,750,000	9,000,000
4	Реконструкција водоводне и канализационе мреже, шахтова и замена затварача у шахтовима	Сопствена средства	2019	2019	2,000,000	0	500,000	1,000,000	1,500,000	2,000,000
5	Поскрење, фарбање и поправа термичке изолације водоторњева	Сопствена средства	2019	2019	1,500,000	0	375,000	750,000	1,125,000	1,500,000
6	Ступање крова машинске раднице и кровна изолација	Сопствена средства	2019	2019	490,000	0	122,500	245,000	367,500	490,000
7	Израда беога са релатком - ЦС "Слобода Пенезија"	Сопствена средства	2019	2019	2,000,000	0	500,000	1,000,000	1,500,000	2,000,000
8	Реконструкција управљања на фекалним ЦС и изворштима у насељеним местима	Сопствена средства	2019	2019	490,000	0	122,500	245,000	367,500	490,000
9	Реконструкција опреме и управљања на изворшту Зрењанин	Сопствена средства	2019	2019	5,000,000	0	1,250,000	2,500,000	3,750,000	5,000,000
10	Реконструкција хидромашинске опреме и управљања на ЦС	Сопствена средства	2019	2019	5,000,000	0	1,250,000	2,500,000	3,750,000	5,000,000
11	Реконструкција хидранта у Зрењанину и насељеним местима	Сопствена средства	2019	2019	1,000,000	0	250,000	500,000	750,000	1,000,000
12	Реконструкција хидрофорске кућице у Боташу	Сопствена средства	2019	2019	1,000,000	0	250,000	500,000	750,000	1,000,000
13	Бушење и опорезање бунара	Сопствена средства	2019	2019	10,000,000	0	2,500,000	5,000,000	7,500,000	10,000,000
14	Реконструкција хлорне станице Зрењанин	Сопствена средства	2019	2019	3,000,000	0	750,000	1,500,000	2,250,000	3,000,000
15	Комплетно опорезање изворшта Меленца са увођењем даљинског управљања и повезањем на СКАДУ	Сопствена средства	2019	2019	6,000,000	0	1,500,000	3,000,000	4,500,000	6,000,000
Укупно:					92,480,000	14,541,000	49,870,000	62,740,000	79,610,000	92,480,000



 д. директор
 Префект Бодирога, дота екон.

СРЕДСТВА ЗА ПОСЕБНЕ НАМЕНЕ

Р. бр.	Позиција	План у 2018. години	Реализација у 2018. години (процена)	План за период 1.1.-31.3.2019.	План за период 30.6.2019.	План за период 1.1.-30.9.2019.	План за период 1.1.-31.12.2019.
1.	Спонзорство	0,00	0,00	0,00	0,00	0,00	0,00
2.	Донације	0,00	0,00	0,00	0,00	0,00	0,00
3.	Хуманитарне активности	0,00	0,00	0,00	0,00	0,00	0,00
4.	Спортске активности	1.000.000,00	645.200,00	250.000,00	500.000,00	750.000,00	1.000.000,00
5.	Репрезентација	560.000,00	380.000,00	140.000,00	280.000,00	420.000,00	560.000,00
6.	Реклама и пропаганда	480.000,00	326.000,00	120.000,00	240.000,00	360.000,00	480.000,00
7.	Остало	0,00	0,00	0,00	0,00	0,00	0,00


 в.д. иректор
 Предрат Бодирога, дипл.екон.

Ценовник услуга ЈКП „Водовод и канализација“ Зрењанин према трећим лицима

А. Ценовник услуга транспортних средстава и радних машина

Редни број	Опис	Јединица мере	Цена рада
1	Вома	час	12.000,00
2	Ивеко еуро карго – кипер	час	6.000,00
3	Теренско возило	час	3.000,00
4	Путничко возило	час	3.000,00
5	Багер (скип)	час	6.000,00
6	Трактор са приколицом	час	1.700,00
7	Камион Камаз	час	6.000,00
8	Камион путар	час	4.000,00
9	Мала Вома (ивеко)	час	7.000,00
10	Мали багер	час	3.000,00
11	Багер 600 (Радоје Дакић) точкаш	час	7.000,00
12	Багер 1000 (Радоје Дакић)	час	8.000,00

Б. Цена радне снаге

Редни број	Опис	Јединица мере	Цена рада
1	НК	час	690,00
2	КВ	час	840,00
3	ССС	час	850,00
4	ВКВ	час	910,00
5	ВШС	час	1.100,00
6	ВСС	час	1.300,00

В. Цена изградње водоводног прикључка

Редни број	Опис	Јединица мере	Цена рада
1	Израда прикључка за град 0 ¾“	комад	22.881,36
2	Израда прикључка за насељена места 0 ¾“	комад	18.469,58
3	Уградња прикључка за град и насељена места	комад	12.542,37

Редни број	Опис	Јединица мере	Цена рада
4	Радови за град и нас.место (ископ рова-до 20m и шахте(механизацијом),затр павање рова(механизацијом),песак, водомер 0 ¾“ и два вентила.У цену не улази подбушивање, зидање шахте, лупање бетонских стаза или оплата и враћање у првобитно стање	комад	18.333,33
5	Уградња водомера	комад	15.000,00
6	Раздвајање водомера	комад	15.000,00

Г. Ценовник баждарења водомера

Редни број	Опис	Јединица мере	Цена рада
1	Баждарење мокрог водомера 0 ¾“	комад	3.355,93
2	Баждарење смрзнутог и оштећеног водомера 0 ¾“	комад	3.355,93
3	Баждарење мокрог водомера 0 1“ и 5/4“	комад	4.853,33
4	Баждарење смрзнутог и оштећеног водомера 0 1“ и 5/4“	комад	4.853,33
5	Баждарење мокрог водомера 0 6/4“	комад	7.140,00
6	Баждарење смрзнутог и оштећеног водомера 0 6/4“	комад	7.140,00
7	Баждарење водомера фи 50	комад	12.083,33
8	Баждарење водомера фи 80	комад	13.250,00
9	Баждарење водомера фи 100	комад	14.500,00
10	Баждарење водомера фи 150	комад	20.666,67
11	Баждарење комбинованог водомера фи 50	комад	18.250,00
12	Баждарење комбинованог водомера фи 80	комад	20.666,67

Д. Сагласности и технички услови

Редни број	Опис	Износ
1	Сагласност за коришћење сопственог извора водоснабдевања (озакоњење)	2.000,00
2	Услови за укрштање и паралелно вођење	6.000,00
3	Услови за пројектовање и прикључење на водоводну и канализациону мрежу	6.000,00
4	Издавање података о постојећем стању	6.000,00
5	Услови за пројектовање, укрштање и паралелно вођење	12.000,00

Б. Укључење / искључење

Редни број	Опис	Износ
1	Искључење / укључење на шахту	5.000,00
2	Искључење / укључење на улици	18.000,00

Е. Грађевински радови

Редни број	Врста радова	Јединица мере	Износ
1	ПРЕТХОДНИ РАДОВИ		
2	Обележавање трасе	м	36,00
3	Припремни радови	м	500,00
4	Регулација саобраћаја за време радова	паушално	95.000,00
5	Обезбеђење саобраћајница	паушално	32.400,00
6	Обезбеђење подземних инсталација	паушално	75.000,00
7	Сечење асфалта	м	400,00
8	Рушење асфалтних површина	м ²	1.192,00
9	Рушење и поправка коловоза		
10	Асфалт	м ²	6.192,00
11	Ивичњаци	м	1.872,00
12	Бетонски тротоар	м ²	1.548,00
13	Шут	м ³	972,00
14	Довођење површина у првобитно стање	м ²	5000,00
15	Пропуст кишне канализације фи 300 са крилним зидовима	м	7.092,00
16	Кишни канал отворен – враћање у првобитно стање	м	972,00

Редни број	Врста радова	Јединица мере	Износ
17	ЗЕМЉАНИ РАДОВИ		
18	Ископ рова		
19	Машински	м ³	420,00
20	Ручно	м ³	1.260,00
21	Планирање дна рова	м ²	39,00
22	Песак око цеви	м ³	1.400,00
23	Затрпавање рова	м ³	240,00
24	Замена материјала	м ³	1.800,00
25	Транспорт	м ³	420,00
	ПОДГРАБИВАЊЕ РОВА		
26	Разупирање – челична оплата	м ²	240,00
27	Разупирање – дрвена оплата	м ²	180,00
	БЕТОНСКИ РАДОВИ		
28	Ревизиона окна фи 1000	м	13.932,00
	МОНТАЖЕРСКИ РАДОВИ		
29	Канализационе цеви		
30	Фи 250	м	2.700,00
31	Фи 300	м	4.100,00
32	Фи 200	м	1.500,00
33	Фи 160	м	1.032,00
34	Вежа са постојећом мрежом	комад	7.500,00
35	Косе рачве		
36	Фи 250/160	комплет	4.500,00
37	Фи 300/160	комплет	7.100,00
38	Фи 200/160	комплет	3.800,00
39	Фи 160/160	комплет	2.700,00
40	Шахт поклопци од		
41	40МП	комад	18.708,00
42	25МП	комад	17.160,00
43	15МП	комад	13.920,00
	ОСТАЛИ РАДОВИ		
44	Блиндирање постојећег цевовода фи 250	комад	30.000,00
45	Снижење НПВ	час	2.100,00
46	Машинско подбушивање		
47	За цевовод фи 250	м	11.500,00
48	За цевовод фи 200	м	9.500,00
49	За цевовод фи 160	м	7.500,00
50	Чишћење канализације	м	100,00
51	Испитивање канализације	м	132,00
52	Катастарско снимање	м	200,00
53	Затварање воде и губитак на мрежи	паушално	5.000,00

Ж. Материјал

Редни број	Врста радова	Јединица мере	Износ
1	ПЕ цеви НО 10 бара		
	Ø 20 (котур)	м	47.60
	Ø 25 (котур)	м	59.84
	Ø 32 (котур)	м	84.32
	Ø 40 (котур)	м	116.96
	Ø 50 (котур)	м	186.32
	Ø 63 (котур)	м	292.40
	Ø 75 (котур)	м	414.80
	Ø 90 (цеви дужине 6 ил 12 м)	м	594.32
	Ø 110 (цеви дужине 6 ил 12 м)	м	884.00
	Ø 160 (цеви дужине 6 ил 12 м)	м	1,841.44
	Ø 225 (цеви дужине 6 ил 12 м)	м	3,638.00
	Ø 280 (цеви дужине 6 ил 12 м)	м	5,581.44
	Ø 315 (цеви дужине 6 ил 12 м)	м	7,089.68
	Ø 400 (цеви дужине 6 ил 12 м)	м	11,407.68
	Ø 500 (цеви дужине 6 ил 12 м)	м	18,047.20
Ø 630 (цеви дужине 6 ил 12 м)	м	28,641.60	
2	ПЕ туљак са летећом прирубницом НП 10 бара		
	Ø 63	комад	1,679.60
	Ø 75	комад	1,931.20
	Ø 90	комад	3,100.80
	Ø 110	комад	3,783.52
	Ø 160	комад	4,202.40
	Ø 225	комад	10,798.40
	Ø 280	комад	17,984.64
	Ø 315	комад	22,875.20
	Ø 400	комад	23,636.80
Ø 500	комад	33,306.40	
Ø 630	комад	70,502.40	
3	Електрофузиона спојница за ПЕ цеви		

Редни број	Врста радова	Јединица мере	Износ
	Ø 63	комад	677.28
	Ø 75	комад	1,373.60
	Ø 90	комад	1,414.40
	Ø 110	комад	1,632.00
	Ø 160	комад	2,709.12
	Ø 225	комад	5,630.40
	Ø 280	комад	12,065.92
	Ø 315	комад	14,407.84
	Ø 400	комад	36,189.60
	Ø 500	комад	61,472.00
	Ø 630	комад	237,116.00
4	Електрофузионо колено 90° за ПЕ цеви		
	Ø 63	комад	1,944.80
	Ø 75	комад	3,100.80
	Ø 90	комад	3,794.40
	Ø 110	комад	4,651.20
	Ø 160	комад	11,859.20
	Ø 225	комад	23,296.80
	Ø 280	комад	65,911.04
	Ø 315	комад	81,083.20
	Ø 400	комад	217,980.80
5	Електрофузионо колено 45° за ПЕ цеви		
	Ø 63	комад	2,121.60
	Ø 75	комад	3,155.20
	Ø 90	комад	3,808.00
	Ø 110	комад	4,651.20
	Ø 160	комад	11,859.20
	Ø 225	комад	23,296.80
6	Електрофузиони Т комад за ПЕ цеви		
	Ø 63	комад	2,108.00
	Ø 75	комад	3,155.20
	Ø 90	комад	3,590.40
	Ø 110	комад	5,834.40
	Ø 160	комад	12,648.00
	Ø 160/90	комад	19,756.72
	Ø 225	комад	29,335.20
	Ø 280	комад	60,411.20

Редни број	Врста радова	Јединица мере	Износ
	Ø 315	комад	73,426.40
	Ø 400	комад	215,802.08
7	Електрофузиона редукција за ПЕ цеви		
	Ø 90 -Ø63	комад	2,325.60
	Ø 110-Ø90	комад	3,318.40
	Ø 160-Ø110	комад	7,452.80
	Ø 225 -Ø160	комад	19,176.00
	Ø 315-Ø225	комад	43,570.32
8	Електрофузиона редукција (кит за ПЕ цеви)		
	Ø 110-Ø63	комад	4,080.00
	Ø 160-Ø90	комад	6,582.40
9	Електрофузиона огрлица ПЕ100 СДР11		
	Ø 90/Ø63	комад	3,821.60
	Ø 110/63	комад	4,501.60
	Ø 160/63	комад	5,698.40
	Ø 225/63	комад	6,718.40
10	Седло са наставком моноблок ПЕ 100 СДР11		
	Ø63-32	комад	3,454.40
	Ø90-32	комад	3,590.40
	Ø110-32	комад	3,848.80
	Ø110-63	комад	5,372.00
	Ø160-32	комад	5,059.20
	Ø160-63	комад	6,147.20
11	Седло са окретним наставком под 360° ПЕ 100 СДР11		
	Ø160-32	комад	5,875.20
	Ø160-63	комад	7,344.00
	Ø225-63	комад	9,112.00
12	Продужено вретено за ПЕ вентил - телескопски	комад	4,440.40
13	Наставак за електрофузиону огрлицу са интегрисаним секачем и вентилом ПЕ100 СДР11		
	Ø63/63	комад	23,446.40
	Ø63/32	комад	19,325.60

Редни број	Врста радова	Јединица мере	Износ
14	ПВЦ цеви за воду НП 10 бара (бт) са заптивном гумом		
	Ø 63	комад	1,818.32
	Ø 75	комад	2,630.24
	Ø 90	комад	3,742.72
	Ø 110	комад	4,556.00
	Ø 140	комад	7,401.12
	Ø 160	комад	9,690.00
	Ø 225	комад	18,738.08
	Ø 280	комад	28,942.16
	Ø 315	комад	36,835.60
	Ø 400	комад	65,035.20
15	Клизна спојка - месингана		
	Ø 1/2"	комад	333.20
	Ø 3/4"	комад	459.68
	Ø 1"	комад	709.92
	Ø 5/4"	комад	1,067.60
	Ø 6/4"	комад	1,614.32
	Ø 2"	комад	2,269.84
	Ø 2 1/2 "	комад	3,470.72
	Ø 3"	комад	4,120.80
16	Полуспојка - месинг		
	Ø 1/2"	комад	193.12
	Ø 3/4"	комад	272.00
	Ø 1"	комад	432.48
	Ø 5/4"	комад	700.40
	Ø 6/4"	комад	1,088.00
	Ø 2"	комад	1,710.88
	Ø 2 1/2 "	комад	3,669.28
Ø 3 "	комад	4,792.64	
17	ПП спојн. Са СН (полуспојка)		
	20 x 1/2"	комад	118.32
	20 x 3/4"	комад	122.40
	25 x 1/2"	комад	142.80
	25 x 3/4"	комад	138.72
	25 x 1"	комад	142.80
	32 x 3/4"	комад	179.52
32 x 1"	комад	174.08	

Редни број	Врста радова	Јединица мере	Износ
	40 x 1"	комад	330.48
	40 x 5/4"	комад	330.48
	40 x 6/4"	комад	330.48
	50 x 6/4"	комад	432.48
	63 x 6/4"	комад	614.72
	63 x 2"	комад	614.72
	75 x 2"	комад	1,224.00
	90 x 3"	комад	2,135.20
18	ПЕ спојка (Егал)		
	20x20	комад	212.16
	25x25	комад	251.60
	32x32	комад	326.40
	40x40	комад	530.40
	50x50	комад	723.52
	63x63	комад	1,000.96
	75x75	комад	1,890.40
	90x90	комад	3,121.20
19	ПП лакат спојница		
	25 x 25	комад	258.40
	32 x 32	комад	320.96
	40 x 40	комад	558.96
	50 x 50	комад	779.28
	63 x 63	комад	946.56
	75 x 75	комад	1,836.00
20	ПП лакат спојница са СН		
	25 x 3/4"	комад	171.36
	25 x 1"	комад	171.36
	32 x 1"	комад	221.68
	63 x 2"	комад	669.12
21	ПП лакат спојница са УН		
	25 x 3/4"	комад	208.08
	32 x 1"	комад	248.88
22	ПП Т спојница		
	25 x 25	комад	361.76
	32 x 25	комад	499.12
	32 x 32	комад	476.00
	63 x 63	комад	1,502.80
23	ПП Т спојница са УН		
	25 x 3/4"	комад	315.52

Редни број	Врста радова	Јединица мере	Износ
	32 x 1"	комад	412.08
24	ПП Т спојница са СН		
	25x3/4"	комад	301.92
	32x1"	комад	384.88
25	ПП редуцир спојница		
	32 x 52	комад	293.76
	63 x 32	комад	1,218.56
	40 x 32	комад	516.80
	50 x 40	комад	863.60
26	Завршни елеменат		
	25	комад	156.40
	32	комад	193.12
27	ПВЦ спојница са прирубницом		
	Ø 63	комад	2,556.80
	Ø 90	комад	6,963.20
	Ø 110	комад	11,981.60
28	Пропусни вентил равни		
	Ø 1/2"	комад	421.60
	Ø 3/4"	комад	571.20
	Ø 1"	комад	1,020.00
	Ø 5/4"	комад	1,564.00
	Ø 6/4"	комад	3,005.60
	Ø 2"	комад	4,012.00
29	Пропусни вентил са испустом		
	Ø 1/2"	комад	578.00
	Ø 3/4"	комад	709.92
	Ø 1"	комад	1,298.80
	Ø 5/4"	комад	2,003.28
	Ø 6/4"	комад	3,644.80
	Ø 2"	комад	4,603.60
30	Надградња вентила вирбла		
	Ø 1/2"	комад	231.20
	Ø 3/4"	комад	272.00
	Ø 1"	комад	486.88
	Ø 5/4"	комад	869.04
	Ø 6/4"	комад	1,411.68
	Ø 2"	комад	1,874.08
	Ø 2 1/2"	комад	3,984.80

Редни број	Врста радова	Јединица мере	Износ
31	Холендер водомера		
	Ø 1/2"	пар	364.48
	Ø 3/4"	пар	553.52
	Ø 1"	пар	1,073.04
	Ø 5/4"	пар	1,437.52
	Ø 6/4"	пар	2,165.12
32	ПП (полипропилен) огрлица за ПЕ/ПВЦ цеви		
	Ø 63	комад	344.08
	Ø 90	комад	499.12
	Ø 110	комад	598.40
	Ø 160	комад	2,516.00
33	ЛГ огрлица за АЦЦ цеви са појасом		
	Ø 80	комад	2,801.60
	Ø 100	комад	3,522.40
	Ø 150	комад	4,528.80
	Ø 200	комад	5,134.00
34	ПП (полипропилен) огрлица са металним прстеном		
	Ø 90/2"	комад	499.12
	Ø 110/2"	комад	598.40
	Ø 160/2"	комад	2,516.00
35	ЛГ фазонски комади од нодуларног лива од LG Ø50-300	кг	408.00
36	ЛГ фазонски комади од нодуларног лива Ø350-500	кг	612.00
37	ЛГ зупчаста спојница		
	Ø 63	комад	2,849.20
	Ø 75	комад	3,325.20
	Ø 90	комад	3,733.20
	Ø 110	комад	4,481.20
	Ø 125	комад	5,440.00
	Ø 160	комад	9,486.00
38	Овални засун са гумираним клином		
	Ø 50	комад	8,595.20
	Ø 80	комад	10,703.20
	Ø 100	комад	13,572.80
	Ø 150	комад	21,562.80

Редни број	Врста радова	Јединица мере	Износ
	Ø 200	комад	33,918.40
	Ø 250	комад	52,768.00
	Ø 300	комад	73,589.60
	Ø 350	комад	197,472.00
	Ø 400	комад	244,949.60
	Ø 500	комад	806,820.00
	Ø 600	комад	1,094,895.20
39	Лептирасти затварач са прирубницама и редуктором НП 10		
	Ø 500	комад	468,220.80
	Ø 600	комад	636,588.80
40	Дупла нипла поцинкована		
	Ø 1/2"	комад	61.20
	Ø 3/4"	комад	78.88
	Ø 1"	комад	115.60
	Ø 5/4"	комад	197.20
	Ø 6/4"	комад	227.12
	Ø 2"	КОМАД	408.00
	Ø 2 1/2"	комад	674.56
	Ø 3"	комад	813.28
41	Т-комад поцинковани		
	Ø 1/2"	комад	81.60
	Ø 3/4"	комад	140.08
	Ø 1"	комад	209.44
	Ø 5/4"	комад	367.20
	Ø 6/4"	комад	565.76
	Ø 2"	комад	796.96
	Ø 2 1/2"	комад	1,686.40
	Ø 3"	комад	2,298.40
42	Колено поцинковано		
	Ø 1/2"	комад	61.20
	Ø 3/4"	комад	93.84
	Ø 1"	комад	144.16
	Ø 5/4"	комад	269.28
	Ø 6/4"	комад	444.72
	Ø 2"	комад	523.60
	Ø 2 1/2"	КОМАД	1,414.40
	Ø 3"	комад	1,938.00
43	Муф поцинковани		

Редни број	Врста радова	Јединица мере	Износ
	Ø 1/2"	комад	70.72
	Ø 3/4"	комад	93.84
	Ø 1"	комад	125.12
	Ø 5/4"	комад	197.20
	Ø 6/4"	комад	281.52
	Ø 2"	комад	417.52
	Ø2 1/2"	комад	1,068.96
	Ø 3"	комад	1,285.20
44	Чеп поцинковани		
	Ø 1/2"	комад	48.96
	Ø 3/4"	комад	63.92
	Ø 1"	комад	74.80
	Ø 5/4"	комад	140.08
	Ø 6/4"	комад	165.92
	Ø 2"	комад	299.20
	Ø 2 1/2"	комад	612.00
	Ø 3"	комад	783.36
45	Редукција поцинкована		
	Ø 3/4"-1/2"	комад	68.00
	Ø1" - 3/4"	комад	85.68
	Ø 5/4"-1"	комад	106.08
	Ø 6/4"-1"	комад	127.84
	Ø 2"-1"	комад	342.72
	Ø2 1/2"- 2"	комад	560.32
	Ø 3" - 2"	комад	737.12
46	Куплунг репарациона спојка		
	Ø 1/2" (за метал)	комад	340.00
	Ø 3/4"(за метал)	комад	510.00
	Ø 1" (за метал)	комад	594.32
	Ø 5/4" (за метал)	комад	680.00
	Ø 6/4" (за метал)	комад	850.00
	Ø 2" (за метал)	комад	1,020.00
	Ø 63 ПВЦ	комад	2,747.20
	Ø 75 ПВЦ	комад	2,883.20
	Ø 80 АЦЦ	комад	2,992.00
	Ø 90 ПВЦ	комад	2,992.00
	Ø 100 АЦЦ	комад	3,182.40
	Ø 110 ПВЦ	комад	3,182.40
	Ø 150 АЦЦ	комад	4,012.00

Редни број	Врста радова	Јединица мере	Износ
	Ø 160 ПВЦ	комад	4,012.00
	Ø 200 АЦЦ	комад	6,759.20
	Ø 225 ПВЦ	комад	6,759.20
	Ø 250 АЦЦ	комад	7,803.68
	Ø 280 ПВЦ	комад	7,803.68
	Ø 300 АЦЦ	комад	8,948.80
	Ø 315 ПВЦ	комад	8,948.80
	Ø 350 АЦЦ	комад	9,506.40
	Ø 400 АЦЦ	комад	12,308.00
	Ø 500 АЦЦ	комад	18,088.00
47	Телескопска уградна гарнитура за засун		
	ДН 80 Л=0,7-1,1 м	комад	2,040.00
	ДН 100 Л=0,7-1,1 м	комад	2,312.00
48	Капа 7кг – за вентил	комад	1,632.00
49	Капа 30кг – за подземни хидрант	комад	5,984.00
50	Машински вијак са навртком		
	М 10х60	комад	20.40
	М 10х120	комад	38.08
	М 10х180	комад	51.68
	М 12х60	комад	38.08
	М 12х120	комад	54.40
	М 12х180	комад	81.60
	М 16х70	комад	59.84
	М 16х100	комад	74.80
	М 18х90	комад	97.92
	М 20х80	комад	108.80
	М 20х100	комад	125.12
	М 20х120	комад	152.32
51	Навојна шипка		
	М 10	м	157.76
	М 12	м	231.20
	М 14	м	319.60
	М 16	м	435.20
52	Кудеља	кг	897.60
53	Фирнајз	л	380.80
54	Гумени дихтунг		
	Ø 50	комад	68.00

Редни број	Врста радова	Јединица мере	Износ
	Ø 80	комад	81.60
	Ø 100	комад	88.40
	Ø 150	комад	122.40
	Ø 200	комад	163.20
	Ø 250	комад	244.80
	Ø 300	комад	340.00
55	Гумена дихтунг плоча импрегнирана		
	двослојна	кг	571.20
	трослојна	кг	625.60
56	ЛГ завршна и навојна прирубница		
	Ø 50	комад	1,060.80
	Ø 80	комад	1,251.20
	Ø 100	комад	1,618.40
	Ø 150	комад	2,692.80
	Ø 200	комад	4,052.80
57	Поцинкована цев 1/2"-3"	кг	244.80
58	Равни одбојни- неповратни вентил		
	Ø 50	комад	7,316.80
	Ø 80	комад	12,104.00
	Ø 100	комад	16,020.80
	Ø 150	комад	31,973.60
	Ø 200	комад	46,376.00
59	Ваздушни вентил са 1 куглом		
	Ø 50	комад	10,118.40
	Ø 80	комад	12,552.80
	Ø 100	комад	13,436.80
60	Кугла за ваздушни вентил		
	Ø 80	комад	2,856.00
61	Подземни хидрант		
	Ø 50/500	комад	19,312.00
	Ø 50/750	комад	19,312.00
	Ø 80/500	комад	19,788.00
62	Црево тревира са спојкама 15 м		
	Ø 52	комад	3,604.00
	Ø 75	комад	8,024.00

Редни број	Врста радова	Јединица мере	Износ
63	Стабилна спојка АЛ		
	Ø 52 УН	комад	816.00
	Ø 52 СН	комад	843.20
64	АЛ редуција		
	Ø 75/52	комад	1,985.60
65	Хидрантски наставак	комад	
	Ц/Ц (Ø 52 мм)	комад	10,363.20
	Б/Б (Ø 75 мм)	комад	11,832.00
	Б/Ц (Ø 72-Ø 52)	комад	10,934.40
66	Канџа подземног хидранта	комад	
	Ø 80	комад	7,140.00
67	Кључ за надз. хидрант челични	комад	1,931.20
68	Кључ за подз. Хидрант Т челични	комад	2,148.80
69	Водомерни ПЕХД изоловани шахт са поклопцем и инсталац		
	Ø 500/800	комад	26,656.00
	Ø 500/1000	комад	26,928.00
	Ø 800/1000	комад	32,313.60
70	Поклопац водомерног шахта Ø 500	комад	
	Ø 500	комад	5,712.00
	Ø 800	комад	6,120.00
71	ППР цев Флуидтерм за воду пн 20		
	Ø 20	м	108.80
	Ø 25	м	176.80
	Ø 32	м	285.60
	Ø 40	м	448.80
	Ø 50	м	693.60
	Ø 63	м	1,115.20
72	ППР Флуидтерм колено 90°		
	Ø 20	комад	25.84
	Ø 25	комад	34.00
	Ø 32	комад	108.80
	Ø 40	комад	163.20
	Ø 50	комад	299.20
	Ø 63	комад	489.60
73	ППР Флуидтерм колено 90° СН		

Редни број	Врста радова	Јединица мере	Износ
	Ø 20	комад	299.20
	Ø 25	комад	421.60
	Ø 32	комад	938.40
74	ППР Флуидтерм колено 90° УН		
	Ø 20	комад	244.80
	Ø 25	комад	340.00
	Ø 32	комад	652.80
75	ППР Флуидтерм Т комад	*	
	Ø 20	комад	27.20
	Ø 25	комад	47.60
	Ø 32	комад	108.80
	Ø 40	комад	231.20
	Ø 50	комад	353.60
	Ø 63	комад	686.80
76	ППР Флуидтерм муф		
	Ø 20	комад	19.04
	Ø 25	комад	23.12
	Ø 32	комад	54.40
	Ø 40	комад	96.56
	Ø 50	комад	163.20
	Ø 63	комад	326.40
77	ППР Флуидтерм муф СН		
	Ø 20	комад	258.40
	Ø 25	комад	367.20
	Ø 32	комад	802.40
	Ø 40	комад	2,733.60
	Ø 50	комад	3,624.00
	Ø 63	комад	4,012.00
78	ППР Флуидтерм муф УН		
	Ø 20	комад	244.80
	Ø 25	комад	285.60
	Ø 32	комад	550.80
	Ø 40	комад	1,768.00
	Ø 50	комад	3,155.20
	Ø 63	комад	3,481.60
79	Метална обујмица са гуменом облогом за ППР цеви		

Редни број	Врста радова	Јединица мере	Износ
	Ø 20	комад	74.80
	Ø 25	комад	81.60
	Ø 32	комад	88.40
	Ø 40	комад	95.20
	Ø 50	комад	102.00
	Ø 63	комад	108.80
80	Водомери са сувим механизмом		
	ДН 15	комад	5,826.24
	ДН 20	комад	6,823.12
	ДН 25	комад	9,212.64
	ДН 32	комад	10,049.04
	ДН 40	комад	17,281.52
	ДН 50	комад	39,044.24
81	Водомери за даљинско читавање са сувим механизмом		
	ДН 20	комад	18,383.12
	ДН 25	комад	20,772.64
	ДН 32	комад	21,609.04
	ДН 40	комад	28,841.52
	ДН 50	комад	50,604.24
82	Индустријски водомери		
	ДН 50	комад	47,325.28
	ДН 80	комад	55,020.16
	ДН 100	комад	62,092.16
	ДН 150	комад	84,722.56
83	Комбиновани водомери		
	ДН 50/20	комад	93,867.20
	ДН 80/20	комад	112,869.12
	ДН 100/20	комад	130,870.08
	ДН 150/40	комад	215,913.60
84	Вентил за даљинску (бежичну) контролу протока воде испред водомера (АДО РФ или сличан)		
	ДН 20	комад	9,683.20
	ДН 25	комад	11,059.52
	ДН 32	комад	15,422.40
	ДН 40	комад	31,439.12

Редни број	Врста радова	Јединица мере	Износ
	ДН 50	комад	49,850.08
85	Бежични адаптер даљинског читаања (АДО или слично)	комад	11,560.00
86	ПВЦ цеви за кућну канализацију КК		
	Ø 50	м	163.20
	Ø 75	м	247.52
	Ø 110	м	312.80
	Ø 125	м	408.00
87	ПВЦ цеви за уличну канализацију УК (СДР41 СН4)		
	Ø 160	м	625.60
	Ø 200	м	952.00
	Ø 250	м	1,536.80
	Ø 315	м	2,502.40
	Ø 400	м	3,916.80
	Ø 500	м	6,813.60
88	ПВЦ цеви за уличну канализацију УК (СДР34 СН8)		
	Ø 200	м	1,142.40
	Ø 315	м	3,005.60
89	ПВЦ коса рачва 45°		
	Ø 160/110	комад	748.00
	Ø 160/160	комад	1,264.80
	Ø 200/110	комад	1,972.00
	Ø 200/160	комад	1,985.60
	Ø 315/160	комад	6,976.80
90	ПВЦ Т рачва 87.5°		
	Ø 160/160	комад	1,264.80
	Ø 200/110	комад	1,972.00
	Ø 200/160	комад	1,985.60
	Ø 200/200	комад	2,325.60
	Ø 315/200	комад	6,976.80
91	ПВЦ лук 30°		
	Ø 160	комад	652.80
	Ø 200	комад	1,332.80
92	ПВЦ лук 45°		
	Ø 160	комад	652.80

Редни број	Врста радова	Јединица мере	Износ
	Ø 200	комад	1,332.80
	Ø 250	комад	3,617.50
	Ø 315	комад	5,984.00
93	ПВЦ лук 87.5°		
	Ø 160	комад	652.80
	Ø 200	комад	1,332.80
	Ø 250	комад	3,617.60
	Ø 315	комад	5,984.00
94	ПВЦ редуција		
	Ø 160/110	комад	380.80
	Ø 160/125	комад	394.40
	Ø 200/110	комад	1,033.60
	Ø 200/160	комад	1,033.60
	Ø 315/200	комад	3,590.40
95	ПВЦ клизна спојка		
	Ø 160	комад	462.40
	Ø 200	комад	843.20
	Ø 315	комад	4,093.60
96	ПВЦ дупли муф	комад	
	Ø 160	комад	462.40
	Ø 200	комад	843.20
	Ø 315	комад	4,093.60
97	ПВЦ поклопац за цев		
	Ø 200	комад	340.00
	Ø 315	комад	2,176.00
98	ПВЦ жабљи поклопац		
	Ø 110	комад	1,632.00
	Ø 125	комад	2,040.00
	Ø 160	комад	2,380.00
	Ø 200	комад	3,264.00
99	ПП ревизиона шахта – пролазно сливнично дно		
	Ø 400/200	комад	7,480.00
	Ø 400/160	комад	7,208.00
100	ПП ревизиона шахта – сабирно сливнично дно		
	Ø 400/200	комад	8,432.00
	Ø 400/160	комад	8,160.00
101	ЛГ квадратни шахт поклопац са рамом за канализацију		

Редни број	Врста радова	Јединица мере	Износ
	800x800 D400	комад	49,640.00
	600x600 D400	комад	17,489.60
102	ЛГ округли шахт поклопац са рамом за канализацију		
	Ø 600 D400	комад	12,920.00
	Ø 600 C250	комад	11,152.00
	Ø 600 B125	комад	8,840.00
	Ø 600 A15	комад	5,712.00
	Ø 400 C250	комад	6,201.60
103	ЛГ округли решеткасти поклопац са рамом Ø 600 D400	комад	16,524.00
104	ЛГ равна квадратна сливничка решетка са рамом		
	400x40 Ц250	комад	6,936.00
	400x400 D400	комад	10,676.00
105	Механизам за заштиту сливничке решетке од крађе	комад	5,848.00
106	Подземни хидрант Ø80/750	комад	19,788.00

3. Партиципација за снабдевање довољном количином воде

Редни број	Величина водомера	Максимална потрошња (м ³ /дан)	Висина партиципације
1	Водомер пречник 3/4"	27,13	22.216,00
2	Водомер пречник 5/4"	68,25	55.888,00
3	Водомер пречник 6/4"	98,50	80.658,00
4	Водомер пречник 50мм	98,50	80.658,00
5	Водомер пречник 80мм	432,00	353.750,00
6	Водомер пречник 100мм	678,00	555.191,00
7	Водомер пречник 150мм	1.529,00	1.252.046,00
8	Водомер пречник 200мм	2.713,00	2.221.583,00
9	Водомер пречник 50мм / 3/4"	62,82	51.437,00
10	Водомер пречник 80мм/ 1цол	555,00	454.470,00

Плаћање на основу максималног протока водомера се уређује посебним уговором између корисника и Предузећа.

Плаћање се врши пре издавања грађевинске дозволе.

Плаћање партиципације се односи и на објекте у легализацији.

Уколико се праве два одвојена прикључка, један за хидрантску мрежу, а други потребан прикључак, сваки прикључак мора имати свој засебни одговарајући водомер, а партиципација се плаћа само на основу максималне потрошње потребног прикључка уколико се хидрантска мрежа користи искључиво за активности против пожарне заштите, а за шта се доставља одговарајући доказ о употреби прикључка у те сврхе а који издаје државни орган надлежан за ове активности.

Свако коришћење хидрантске мреже мимо ове основне намене, има за последицу плаћање пуног износа партиципације према максималном протоку хидрантског прикључка сходно овом ценовнику.

Обавеза уградње водомера пада на предузеће, а на рачун корисника.

На цене утврђене овим Ценовником обрачунаће се ПДВ у складу са Законом о порезу на додату вредност („Сл.Гласник РС“ број 84/2004, 86/2004 – испр., 61/2005, 61/2007, 93/2012, 108/2013, 6/2014 – усклађени дин.изн., 68/2014 – др.закон, 142/2014, 5/2015 – усклађени дин.изн., 83/2015, 5/2016 – усклађени дин.изн., 108/2016, 7/2017 – усклађени дин.изн., 113/2017 и 13/2018 – усклађени дин.изн.)

в.д. директор

Предраг Бодирога, дипл.екон.

